



LAPORAN KINERJA

BALAI BESAR VETERINER DENPASAR

TAHUN 2023



BALAI BESAR VETERINER DENPASAR
DIREKTORAT JENDERAL PETERNAKAN
DAN KESEHATAN HEWAN
KEMENTERIAN PERTANIAN
Jalan Raya Sesetan No. 266
Denpasar 80223 Bali
Tahun 2024

KATA PENGANTAR

Puji syukur kami panjatkan kehadiran Tuhan Yang Maha Esa atas rahmat yang telah diberikan sehingga Laporan Kinerja (LAKIN) Balai Besar Veteriner Denpasar dapat diselesaikan tepat waktu. Laporan Kinerja ini memuat akuntabilitas kinerja dan kegiatan Balai Besar Veteriner Denpasar selama satu tahun anggaran terhitung mulai tanggal 1 Januari sampai dengan tanggal 31 Desember 2023.

Penyajian laporan ini berdasarkan Peraturan Menteri Pendayagunaan Aparatur Negara dan Reformasi Birokrasi No. 53 Tahun 2014 tentang Petunjuk Teknis Perjanjian Kinerja, Pelaporan Kinerja dan Tata Cara Reviu atas Laporan Kinerja, UPT Mandiri lingkup Kementerian Pertanian diwajibkan menyusun LAKIN. LAKIN ini mencakup perencanaan strategis, perencanaan kinerja dan pengukuran kinerja dengan indikator pencapaian kinerja kegiatan serta pengukuran pencapaian indikator sasaran yang telah dicapai oleh Balai Besar Veteriner Denpasar pada Tahun Anggaran 2023.

Sumbangan pemikiran/saran yang bersifat membangun untuk penyempurnaan LAKIN Balai Besar Veteriner Denpasar sangat diharapkan dan dengan senang hati diterima. Selain sebagai landasan bagi Balai Besar Veteriner Denpasar dalam meningkatkan kualitas kinerjanya pada tahun mendatang, dan diharapkan LAKIN ini dapat dipergunakan sebagai bagian bahan LAKIN Eselon I Direktorat Jenderal Peternakan dan Kesehatan Hewan Tahun 2023.

Akhirnya kepada seluruh staf dan semua pihak yang telah membantu penyelesaian penyusunan LAKIN ini, diucapkan banyak terima kasih.

Denpasar, Januari 2024



Dr. rerh. Ketut Wirata, M.Si.
NIP. 197503232008011017

RINGKASAN EKSEKUTIF

Laporan Kinerja (LAKIN) Balai Besar Veteriner (BB-Vet) Denpasar Tahun 2023 merupakan wujud pencapaian kinerja dari pelaksanaan tugas pokok dan fungsi, serta rencana strategis BB-Vet Denpasar dan Rencana Kerja Tahun 2023 yang telah ditetapkan melalui Penetapan Kinerja. Penyusunan LAKIN BB-Vet Denpasar, pada hakekatnya merupakan kewajiban dan upaya memberikan penjelasan mengenai kinerja dan akuntabilitas terhadap kinerja yang telah dilakukan. BB-Vet Denpasar telah melaksanakan berbagai kegiatan dan program, dalam rangka mencapai tujuan dan sasaran, mewujudkan visi dan misi yang telah dituangkan dalam Rencana Strategis BB-Vet Denpasar.

Dalam rangka pelaksanaan tugas pokok dan fungsi BB-Vet Denpasar, maka dirumuskan tujuan dan sasaran yang diharapkan dapat dicapai pada 5 (lima) tahun mendatang, sehingga dapat meningkatkan kinerja dan mewujudkan program dan kegiatan dengan baik. Untuk mencapai tujuan tersebut, maka ditetapkan tujuan strategis yaitu terwujudnya pengendalian dan penanggulangan penyakit hewan menular strategis dan zoonosis, dan penjaminan pangan asal hewan yang aman dan halal serta pemenuhan persyaratan produk hewan non pangan yang efisien, efektif dan akuntabel yang diukur dengan Perjanjian Kinerja tahun 2023 yang meliputi:

1. Indeks Kepuasan Masyarakat (IKM)
2. Pelayanan Kesehatan Hewan
3. Pengamatan dan Identifikasi Penyakit Hewan
4. Sarana Bidang Kesehatan Hewan
5. Pengembangan Ternak Ruminansia Potong
6. Pengembangan Ternak Unggas dan Aneka Ternak
7. Keamanan dan Mutu Produk Hewan
8. Layanan Dukungan Manajemen Internal
9. Layanan Manajemen Kinerja Internal

Realisasi keuangan BB-Vet Denpasar meningkat sebesar 6,1% dari tahun 2022 yang capaiannya sebesar 93,57% menjadi 99,67% di tahun 2023. Peningkatan ini disebabkan karena pelaksanaan kinerja dilakukan oleh petugas BB-Vet Denpasar yang handal dan kompeten, adanya dukungan sarana dan prasana berupa alat dan bahan pengujian yang sesuai, serta koordinasi yang baik dengan Dinas Kab/Kota terkait dengan pelaksanaan surveilans maupun kegiatan pengembangan ternak. Pencapaian kinerja output atau penyerapan anggaran BB-Vet Denpasar tahun 2023 sebesar 99,67% dengan pagu anggaran senilai Rp.34.642.074.000,00 (Tiga Puluh Empat Miliar Enam Ratus Empat Puluh Dua Juta Tujuh Puluh Empat Ribu Rupiah) dan realisasi anggaran tahun 2023 senilai Rp.34.526.889.138,00 (Tiga Puluh Empat Miliar Lima Ratus Dua Puluh Enam Juta Delapan Ratus Delapan Puluh Sembilan Ribu Seratus Tiga Puluh Delapan Rupiah).

Pencapaian kinerja BB-Vet Denpasar tahun 2023 telah berjalan 114,44% (Aplikasi SMART) yang terdiri dari Program Ketersediaan, Akses dan Konsumsi Pangan Berkualitas dan Program Dukungan Manajemen. Adapun capaian di masing-masing indikator kinerja adalah sebagai berikut.

1. Capaian Indeks Kepuasan Masyarakat (IKM) atas layanan publik Balai Besar Veteriner sebesar 105,14% atau terealisasi 3,89 Skala Likert dari target 3,70 Skala Likert.
2. Capaian Pelayanan Kesehatan Hewan sebesar 100% atau terealisasi 1 layanan dari target 1 layanan.
3. Capaian Pengamatan dan Identifikasi Penyakit Hewan sebesar 124,46% atau terealisasi 37.734 sampel dari target 30.318 sampel.
4. Capaian Pengembangan Ternak Ruminansia Potong sebesar 100% atau terealisasi 1.700 ekor dari target 1.700 ekor.
5. Capaian Pengembangan Ternak Unggas dan Aneka Ternak sebesar 100% atau terealisasi 23.000 ekor dari target 23.000 ekor.
6. Capaian Keamanan dan Mutu Produk Hewan sebesar 185,47% atau terealisasi 1.391 produk dari target 750 produk.
7. Capaian Layanan Dukungan Manajemen Internal sebesar 100% atau terealisasi 3 layanan dari target 3 layanan.

8. Capaian Layanan Manajemen Kinerja Internal sebesar 100% atau terealisasi 4 dokumen dari 4 dokumen.

Apabila mengacu pada persentase nilai capaian program perhitungan kinerja kegiatan, maka penilaian kinerja BB-Vet Denpasar pada tahun anggaran 2023 terhadap capaian nilai output lebih besar dari pada input. Hal ini berarti program/kegiatan yang dilaksanakan oleh BB-Vet Denpasar berjalan dengan efektif, efisien, dan akuntabel.

Nilai SMART BB-Vet Denpasar di tahun 2023 sebesar 90,21 atau dalam kategori **Sangat Baik**. Hal tersebut disebabkan oleh penyerapan anggaran sebesar 99,67%, konsistensi pelaksanaan kegiatan dan penyerapan anggaran 99,97%, seluruh rincian output dapat diselesaikan atau dengan capaian 100%, serta pelaksanaan kegiatan yang efisien dengan efisiensi 6,36% dan nilai efisiensi 65,89%.

Dengan tersusunnya LAKIN BB-Vet Denpasar Tahun 2023 ini diharapkan dapat menjadi bahan perbaikan kinerja dalam melaksanakan kegiatan untuk tahun selanjutnya sesuai dengan tujuan, sasaran dan rencana strategis yang ditetapkan oleh BB-Vet Denpasar.

DAFTAR ISI

	Halaman
KATA PENGANTAR	i
IKHTISAR EKSEKUTIF	ii
DAFTAR ISI	v
DAFTAR TABEL.....	vii
DAFTAR LAMPIRAN.....	x
DAFTAR GRAFIK.....	xi
BAB I PENDAHULUAN	1
I.1. Latar Belakang	1
I.2. Organisasi dan Tata Kerja Balai Besar Veteriner Denpasar	2
I.2.1. Tugas	3
I.2.2. Fungsi	3
I.3. Sumber Daya Alam dan Sumber Daya Manusia BB-Vet Denpasar	6
I.4. Isu Strategis BB-Vet Denpasar	9
 BAB II PERENCANAAN DAN PERJANJIAN KINERJA TAHUN 2023	11
II.1. Rencana Strategis (Renstra) Tahun 2020-2024	11
II.1.1. Visi	11
II.1.2. Misi	12
II.1.3. Tujuan dan Sasaran Strategis	12
II.1.3.1. Tujuan	13
II.1.3.2. Sasaran	13
II.1.4. Rencana Kinerja Tahunan (RKT)	15
II.1.5. Perjanjian Kinerja (PK) Tahun 2023	16
 BAB III AKUNTABILITAS KINERJA	19
III.1. Kriteria Ukuran Keberhasilan Pencapaian Sasaran	19
III.2. Capaian Kinerja Organisasi	20
III.2.1. Indeks Kepuasan Masyarakat (IKM)	

	Tahun 2023	21
III.2.2.	Pelayanan Kesehatan Hewan	27
III.2.3.	Pengamatan dan Identifikasi Penyakit Hewan ...	29
III.2.4	Sarana Bidang Kesehatan Hewan	34
III.2.5.	Penyediaan Benih dan Bibit Serta Peningkatan Produksi Ternak Ruminansia Potong	36
III.2.6.	Penyediaan Benih dan Bibit Ternak Unggas dan Aneka Ternak	41
III.2.7.	Keamanan dan Mutu Produk Hewan	45
III.2.8.	Layanan Dukungan Manajemen Internal	49
III.2.9.	Layanan Manajemen Kinerja Internal	52
III.3.	Capaian Kinerja Lainnya	54
III.4.	Realisasi Anggaran.....	56
III.5.	Hambatan dan Kendala	59
III.6.	Upaya Tindak Lanjut	60
BAB IV	PENUTUP.....	62

DAFTAR TABEL

Tabel	Halaman
1. Klasifikasi Sumber daya Manusia Menurut Golongan dan Tingkat Pendidikan, BB-Vet Denpasar Tahun 2023	7
2. Perbandingan Tingkat Pendidikan dan Jumlah SDM BB-Vet Denpasar Tahun 2019-2023	8
3. Indikator Kinerja BB-Vet Denpasar Tahun 2020-2023	14
4. Indikator Kinerja dan Anggaran BB-Vet Denpasar Tahun 2021-2023 ..	16
5. Target Kinerja Tahunan BB-Vet Denpasar Tahun 2023	17
6. Rincian Anggaran DIPA BB-Vet Denpasar TA 2023	18
7. Katagori Pencapaian Kinerja BB-Vet Denpasar Tahun 2023	19
8. Capaian Kinerja BB-Vet Denpasar Tahun 2023	20
9. Nilai Indeks Kepuasan Masyarakat (IKM) BB-Vet Denpasar Tahun 2023	22
10. Perbandingan Target dan Realisasi IKM BB-Vet Denpasar Tahun 2023	23
11. Perbandingan Capaian Target IKM atas Layanan Publik BB-Vet Denpasar Tahun 2021-2023	23
12. Perbandingan Capaian IKM atas Layanan Publik BB-Vet Denpasar Tahun 2023 dengan Target Jangka Menengah	24
13. Perbandingan Capaian IKM BB-Vet Denpasar Tahun 2023 dengan Standar Nasional	24
14. Efisiensi Penggunaan Sumber Daya Manusia Kegiatan Penilaian IKM BB-Vet Denpasar Tahun 2023	25
15. Perbandingan Capaian Pelayanan Kesehatan Hewan BB-Vet Denpasar Tahun 2021-2023	27
16. Perbandingan Capaian Pelayanan Kesehatan Hewan BB-Vet Denpasar Tahun 2023 dengan Target Jangka Menengah	28
17. Efisiensi Penggunaan Sumber Daya Manusia Kegiatan Pelayanan Kesehatan Hewan BB-Vet Denpasar Tahun 2023	29
18. Realisasi Fisik Penyidikan dan Pengujian Penyakit Hewan BB-Vet Denpasar Tahun 2023	30

19. Data Realisasi Penerimaan Sampel BB-Vet Denpasar Tahun 2019-2023	30
20. Perbandingan Capaian Sampel BB-Vet Denpasar Tahun 2023 dengan Target Jangka Menengah	32
21. Perbandingan Capaian Sampel BB-Vet Denpasar Tahun 2023 dengan Standar Nasional	32
22. Efisiensi Penggunaan Sumber Daya Manusia Kegiatan Penyidikan dan Identifikasi Penyakit Hewan di BB-Vet Denpasar Tahun 2023	33
23. Perbandingan Capaian Sarana Bidang Kesehatan Hewan BB-Vet Denpasar Tahun 2023 dengan Standar Nasional	35
24. Efisiensi Penggunaan Sumber Daya Manusia Kegiatan Sarana Bidang Kesehatan Hewan BB-Vet Denpasar Tahun 2023	35
25. Jumlah Pengadaan Ternak Ruminansia Potong BB-Vet Denpasar Tahun 2023	37
26. Perbandingan Capaian Penyediaan Benih dan Bibit Ternak Ruminansia Potong BB-Vet Denpasar Tahun 2021-2023	38
27. Perbandingan Capaian Penyediaan Benih dan Bibit Ternak Ruminansia Potong BB-Vet Denpasar Tahun 2023 dengan Target Jangka Menengah	39
28. Perbandingan Capaian Penyediaan Benih dan Bibit Ternak Ruminansia Potong BB-Vet Denpasar Tahun 2023 dengan Standar Nasional	40
29. Efisiensi Penggunaan Sumber Daya Manusia Kegiatan Penyediaan Benih dan Bibit Ternak Ruminansia Potong BB-Vet Denpasar Tahun 2023	41
30. Jumlah Pengadaan Ternak Unggas dan Aneka Ternak BB-Vet Denpasar Tahun 2023	42
31. Perbandingan Capaian Penyediaan Benih dan Bibit Ternak Unggas dan Aneka Ternak BB-Vet Denpasar Tahun 2021-2023	42
32. Perbandingan Capaian Penyediaan Benih dan Bibit Ternak Unggas dan Aneka Ternak BB-Vet Denpasar Tahun 2023 dengan Target Jangka Menengah	43

33. Perbandingan Capaian Penyediaan Benih dan Bibit Ternak Unggas dan Aneka Ternak BB-Vet Denpasar Tahun 2023 dengan Standar Nasional	43
34. Efisiensi Penggunaan Sumber Daya Manusia Pada Kegiatan Pengembangan Ternak Unggas dan Aneka Ternak BB-Vet Denpasar Tahun 2023	45
35. Realisasi Fisik Keamanan dan Mutu Produk Hewan BB-Vet Denpasar Tahun 2023	46
36. Target dan Realisasi Keamanan dan Mutu Produk Hewan BB-Vet Denpasar Tahun 2019-2023	46
37. Perbandingan Capaian Kinerja Keamanan dan Mutu Produk Hewan BB-Vet Denpasar Tahun 2023 dengan Target Jangka Menengah	47
38. Perbandingan Capaian Keamanan dan Mutu Produk Hewan BB-Vet Denpasar Tahun 2023 dengan Standar Nasional	48
39. Efisiensi Penggunaan Sumber Daya Manusia Kegiatan Keamanan dan Mutu Produk Hewan BB-Vet Denpasar Tahun 2023	49
40. Perbandingan Capaian Dukungan Manajemen Internal BB-Vet Denpasar Tahun 2021-2023	50
41. Perbandingan Capaian Dukungan Manajemen Internal BB-Vet Denpasar Tahun 2023 dengan Target Jangka Menengah	51
42. Efisiensi Penggunaan Sumber Daya Manusia Pada Kegiatan Layanan Dukungan Manajemen Internal BB-Vet Denpasar Tahun 2023	52
43. Efisiensi Penggunaan Sumber Daya Manusia Pada Kegiatan Layanan Manajemen Kinerja Internal BB-Vet Denpasar Tahun 2023 ..	54
44. Pagu dan Realisasi Anggaran DIPA BB-Vet Denpasar TA 2023	56
45. Komposisi Pagu dan Realisasi Anggaran Berdasarkan Akun Belanja BB-Vet Denpasar Tahun 2023	57
46. Pagu dan Realisasi Serapan Anggaran BB-Vet Denpasar Tahun 2019-2023	57

DAFTAR LAMPIRAN

Lampiran	Halaman
1. Perjanjian Kinerja BB-Vet Denpasar Tahun 2023	64
2. Sertifikat SNI/ISO/IEC 17025:2017.....	68
3. Sertifikat ISO 9001:20015	69
4. Sertifikat ISO 37001:2016.....	70
5. Sertifikat ISO 45001:2018.....	71
6. Sertifikat ISO 35001:2019.....	72

DAFTAR GRAFIK

Grafik	Halaman
1. Target dan Realisasi Sampel Tahun 2019-2023	31
2. Target dan Realisasi Keamanan dan Mutu Produk Hewan Tahun 2019-2023	47
3. Pagu dan Realisasi Serapan Anggaran Balai Besar Veteriner Denpasar Tahun 2019-2023	58
4. Nilai SMART BB-Vet Denpasar Tahun 2023	58

BAB I

PENDAHULUAN

I.1. Latar Belakang

Berdasarkan Peraturan Presiden Nomor 29 Tahun 2014 tentang Sistem Akuntabilitas Kinerja Instansi Pemerintah dan Peraturan Menteri Pedayagunaan Aparatur Negara dan Reformasi Birokrasi Nomor 53 Tahun 2014 tentang Petunjuk Teknis Perjanjian Kinerja, Pelaporan Kinerja dan Tata Cara Reviu atas Laporan Kinerja, maka Unit Pelaksana Teknis (UPT) Mandiri lingkup Kementerian Pertanian diwajibkan menyusun Laporan Kinerja (LAKIN).

Laporan kinerja sebagai salah satu pilar dalam tata pemerintahan yang baik, merupakan pertanggungjawaban atas mandat yang melekat pada suatu lembaga. Undang-Undang menjelaskan bahwa asas akuntabilitas adalah asas yang menentukan bahwa setiap hasil akhir dari kegiatan penyelenggara pemerintah harus dapat dipertanggungjawabkan kepada masyarakat atau rakyat sebagai pemegang kedaulatan tertinggi negara. Instansi Pemerintah wajib sebagai unsur penyelenggara negara untuk mempertanggungjawabkan pelaksanaan tugas, fungsi serta kewenangan dalam mengelola sumberdaya dan kebijakan yang dipercayakan kepadanya berdasarkan perencanaan strategis yang ditetapkan.

Balai Besar Veteriner (BB-Vet) Denpasar, merupakan salah satu laboratorium regional yang tersebar di Indonesia dan memiliki wilayah kerja pelayanan meliputi tiga provinsi yaitu Provinsi Bali, Nusa Tenggara Barat (NTB) dan Nusa Tenggara Timur (NTT). Di wilayah kerja BB-Vet Denpasar terdapat beberapa Laboratorium Kesehatan Hewan yaitu (Lab. Keswan) tipe B terdapat di Mataram NTB, di Kupang NTT, dan di Denpasar Bali. Disamping itu ada 11 (sebelas) Laboratorium Keswan tipe C. Di Provinsi NTB terdapat 5 (lima) Lab. Keswan tipe C yaitu di : Kabupaten Lombok Tengah, Lombok Timur, Sumbawa, Bima, dan Dompu. Di Provinsi NTT terdapat 6 buah Lab. Keswan tipe C yaitu di Kabupaten Sumba Barat, Kabupaten Sumba Timur, Belu, Ende, Maumere dan Manggarai.

Laboratorium BB-Vet Denpasar telah memperoleh sertifikat akreditasi dari Komite Akreditasi Nasional (KAN) dengan kode LP-123-IDN, SNI ISO/IEC 17025:2017 yang berlaku dari tanggal 26 Juli 2021 sampai dengan 25 Juli 2026. Serta untuk manajemen mutu administrasi BB-Vet Denpasar telah mendapatkan sertifikat ISO 9001:2015 dan ISO 37001:2016 dari Garuda Sertifikasi Indonesia G.01-ID0137-VII-2022 dan G.05-ID0137-VII-2022 yang berlaku sejak tanggal 13 Juli 2022 sampai dengan 8 Agustus 2025. BB-Vet Denpasar telah memperoleh sertifikat SNI ISO 45001:2018 dari Garuda Sertifikasi Indonesia G.06-ID0137-IX-2021 tentang Sistem Manajemen Kesehatan dan Keselamatan Kerja (K3) yang berlaku dari tanggal 23 September 2021 sampai dengan 22 September 2024 dan SNI ISO 35001:2019 tentang Sistem Manajemen Biorisiko Laboratorium dari Garuda sertifikasi Indonesia G.11-ID0137-XII-2022 berlaku dari tanggal 28 Desember 2022 sampai dengan 27 Desember 2025.

Dalam pertanggungjawaban kinerja tersebut setiap instansi pemerintah secara periodik wajib mengkomunikasikan capaian tujuan dan sasaran strategis organisasi yang dituangkan melalui laporan kinerja instansi pemerintah. Laporan kinerja BB-Vet Denpasar ini dibuat sebagai perwujudan akuntabilitas kinerjanya yang merupakan pelaksanaan kegiatan balai selama satu tahun anggaran.

I.2. Organisasi dan Tata kerja Balai Besar Veteriner Denpasar

Kedudukan Tugas dan Fungsi

Balai Besar Veteriner Denpasar sebagai unit pelaksana teknis Kementerian Pertanian, Direktorat Jenderal Peternakan dan Kesehatan Hewan, dibidang peternakan dan kesehatan hewan serta kesehatan masyarakat veteriner, berada di bawah dan bertanggungjawab kepada Direktorat Jenderal Peternakan dan Kesehatan Hewan, dan secara teknis dibina oleh Direktorat Kesehatan Hewan dan Direktorat Kesehatan Masyarakat Veteriner. Organisasi dan tata Kerja BB-Vet Denpasar ditetapkan berdasarkan Peraturan Menteri Pertanian Nomor 12 Tahun 2023 tanggal 17 Januari 2023, tentang Organisasi dan Tata Kerja Unit Pelaksana Teknis Lingkup Direktorat Jenderal Peternakan dan Kesehatan Hewan dan untuk Balai Besar Veteriner Denpasar menyelenggarakan tugas dan fungsi sebagai berikut:

I.2.1. Tugas :

Balai Besar Veteriner Denpasar melaksanakan pengamatan dan pengindentifikasian penyakit hewan, pengujian produk hewan, serta penguatan teknik dan metode pengamatan pengidentifikasian penyakit hewan, diagnosa dan pengujian veteriner.

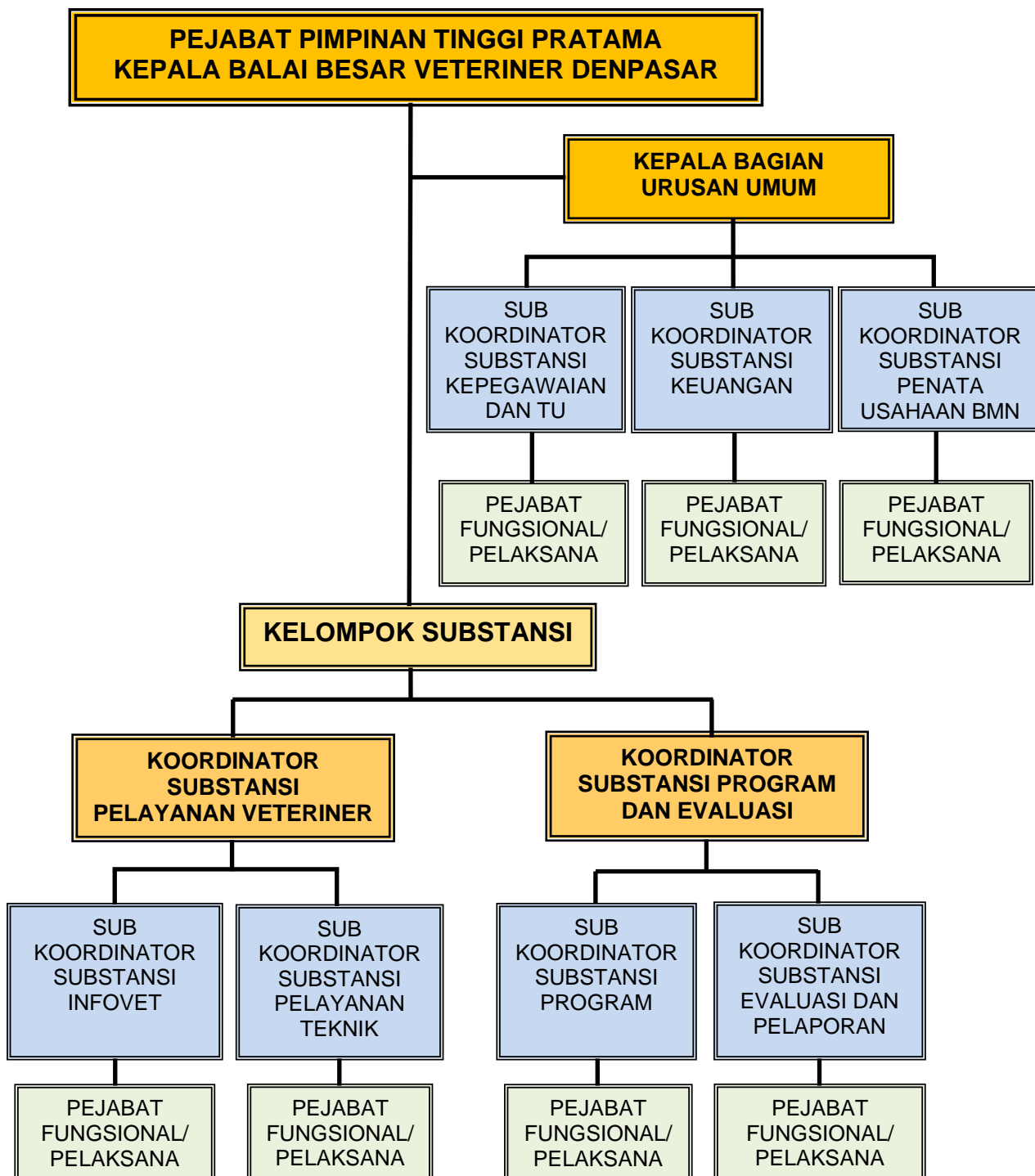
I.2.2. Fungsi :

- a. Penyusunan rencana program dan anggaran, pelaksanaan kerja sama, serta evaluasi dan pelaporan;
- b. Pelaksanaan surveilans penyakit hewan;
- c. Pelaksanaan penyidikan penyakit hewan;
- d. Pelaksanaan pemeriksaan dan pengujian penyakit hewan, serta pemberian rekomendasi hasil pemeriksaan dan pengujian;
- e. Pelaksanaan surveilans, penyidikan, dan pemeriksaan dan pengujian keamanan produk hewan sesuai dengan ketentuan peraturan perundang-undangan;
- f. Pemeriksaan kesehatan hewan, semen, embrio, dan pelaksanaan diagnosa penyakit hewan;
- g. Penyusunan jenis, status situasi dan peta penyakit hewan wilayah kerjanya;
- h. Pelaksanaan pelayanan laboratorium rujukan dan acuan diagnosa penyakit hewan menular;
- i. Pelaksanaan pengujian forensik veteriner;
- j. Pelaksanaan peningkatan kesadaran masyarakat;
- k. Pelaksanaan analisis teknis veteriner;
- l. Pelaksanaan analisis toksikologi veteriner dan keamanan pakan;
- m. Pelaksanaan bimbingan teknis laboratorium veteriner, pusat kesehatan hewan dan kesejahteraan hewan;
- n. Pelaksanaan analisis risiko penyakit hewan dan keamanan produk hewan regional;
- o. Pemantauan dan evaluasi pelaksanaan pelayanan kesehatan hewan dan kesehatan masyarakat veteriner;

- p. Pelaksanaan analisis batas maksimum residu obat hewan dan cemaran mikroba;
- q. Pemberian pelayanan teknis penyidikan, pemeriksaan dan pengujian veteriner dan produk hewan;
- r. Penguatan dan diseminasi teknik dan metode pengamatan dan pengidentifikasian penyakit hewan, diagnosa, dan pengujian veteriner;
- s. Pelaksanaan diseminasi informasi veteriner;
- t. Pengumpulan, pengolahan, dan analisis data pengamatan dan pengidentifikasian diagnosa, pengujian veteriner dan produk hewan;
- u. Pelaksanaan sistem manajemen mutu layanan; dan
- v. Pelaksanaan urusan tata usaha dan rumah tangga BB-Vet.

Berdasarkan Surat Keputusan Kepala Balai Besar Veteriner Denpasar Nomor 01/Kpts/OT.020/F4.F/01/2023, Tanggal 02 Januari 2023, menyatakan bahwa tugas dan fungsi Balai Besar Veteriner Denpasar dilaksanakan dan didukung oleh Bagian Urusan Umum dengan 3 (tiga) Subkoordinator Substansi yaitu: Subkoordinator Substansi Kepegawaian dan Tata Usaha, Subkoordinator Substansi Rumah Tangga dan Perlengkapan, dan Subkoordinator Substansi Keuangan. Koordinator Substansi Program dan Evaluasi dengan dua Subkoordinator Substansi yaitu: Subkoordinator Substansi Program dan Subkoordinator Substansi Evaluasi dan Pelaporan. Koordinator Substansi Pelayanan Veteriner dengan dua Subkoordinator Substansi yaitu: Subkoordinator Substansi Pelayanan Teknis dan Subkoordinator Substansi Informasi Veteriner. Struktur organisasi Balai Besar Veteriner Denpasar sebagai berikut:

**Struktur Organisasi dan Tata Kerja Balai Besar Veteriner Denpasar
Sesuai : Surat Keputusan Kepala Balai Besar Veteriner Denpasar
Nomor 01/Kpts/OT.020/F4.F/01/2023, Tanggal 02 Januari 2023.**



I.3. Sumber Daya Alam dan Sumber Daya Manusia BB-Vet Denpasar

Kondisi geografis dan Balai Besar Veteriner Denpasar meliputi wilayah kerja Provinsi Bali, NTB dan NTT memiliki letak geografis yang berbeda antara provinsi yang satu dengan yang lainnya. Provinsi Bali memiliki geografis yang masih bisa dijangkau dengan mudah karena infrastruktur jalan yang sudah baik. Provinsi Bali terdiri dari 9 Kabupaten/Kota. Kondisi demografi Provinsi Bali dengan jumlah penduduk kurang lebih 4,32 juta jiwa (BPS tahun 2020) memiliki situasi yang kondusif dan program-program yang dilaksanakan di Provinsi Bali dapat berjalan dengan baik.

Kondisi geografis Provinsi NTB terdiri dari dua pulau besar yaitu Pulau Lombok dan Pulau Sumbawa yang memiliki kondisi berbeda. Provinsi NTB terdiri dari 10 Kabupaten/Kota. Kondisi geografis di Provinsi NTB masih bisa dijangkau dengan mudah di beberapa kabupaten karena infrastruktur jalan yang sudah baik. Akan tetapi, di Pulau Sumbawa pada musim kemarau sangat kering dan gersang. Kondisi demografi Provinsi NTB dengan jumlah penduduk kurang lebih 5,32 juta jiwa memiliki situasi yang kondusif dan program-program yang dilaksanakan di Provinsi NTB dapat berjalan dengan baik.

Kondisi geografis Provinsi NTT terdiri dari beberapa pulau, pulau yang besar adalah Pulau Sumba, Pulau Flores, Pulau Timor dan Pulau Alor, serta banyak pulau-pulau kecil. Provinsi NTT terdiri dari 22 kabupaten dan kota. Provinsi NTT memiliki kondisi geografis yang berbukit-bukit dan gersang pada saat musim kemarau. Antar kabupaten/kota sudah bisa dijangkau karena infrastruktur jalan yang sudah memadai. Namun beberapa kabupaten di NTT terutama yang di desa-desa memiliki infrastruktur jalan yang belum memadai. Kondisi demografi Provinsi NTT dengan jumlah penduduk kurang lebih 5,33 juta jiwa di beberapa kabupaten/kota memiliki situasi yang terjangkau, sehingga program-program yang dilaksanakan di Provinsi NTT dapat berjalan dengan baik.

Sumber daya manusia (SDM) yang mendukung kegiatan BB-Vet Denpasar pada tahun 2023 adalah sebanyak 90 orang. Secara terperinci jumlahnya disajikan dan diklasifikasikan menurut golongan, tingkat pendidikan pegawai teknis dan

pegawai non teknis (administrasi). Dilihat dari jenjang pendidikannya dari jumlah SDM BB-Vet Denpasar sebanyak 51 orang PNS dan 2 orang PPPK terdiri dari jenjang S3 sebanyak 2 orang, S2 sebanyak 22 orang, S1 sebanyak 6 orang, D3 sebanyak 8 orang, SLTA sebanyak 11 orang, SLTP sebanyak 3 orang, dan SD sebanyak 1 orang, sedangkan tenaga kontrak THL sebanyak 37 orang. Jika dibandingkan dengan tahun 2022, terdapat penurunan jumlah pegawai dari 92 orang menjadi 90 orang. Pegawai yang pensiun di tahun 2023 sebanyak 5 orang. Klasifikasi SDM menurut golongan dan tingkat pendidikan di BB-Vet Denpasar dapat dilihat sebagaimana tercantum dalam Tabel 1. Dapat disampaikan perbandingan SDM dari tahun 2019-2023 seperti Tabel 2.

Tabel 1. Klasifikasi Sumber daya Manusia Menurut Golongan dan Tingkat Pendidikan, BB-Vet Denpasar Tahun 2023

NO	GOL	TEKNIS					NON TEKNIS							JUM LAH
		S3	S2	S1	D3	SL TA	S3	S2	S1	D3	SL TA	SL TP	SD	
1.	IV-d.	-	-	-	-	-	-	-	-	-	-	-	-	-
2	IV-c.	1	4	-	-	-	-	-	-	-	-	-	-	5
3	IV-b.	-	3	-	-	-	-	-	-	-	-	-	-	3
4	IV-a.	-	5	-	-	-	1	3	-	-	-	-	-	9
5	III-d.	-	3	1	-	-	-	-	-	-	-	-	-	4
6	III-c.	-	3	-	3	-	-	-	-	-	-	-	-	6
7	III-b.	-	-	-	1	-	-	-	-	-	4	-	-	5
8	III-a.	-	-	-	1	1	-	-	4	-	-	-	-	6
9	II-d.	-	-	-	-	-	-	-	1	1	-	-	-	2
10	II-c.	-	-	-	1	-	-	-	-	1	4	2	-	8
11	II-b.	-	-	-	-	1	-	-	-	-	-	-	-	1
12	II-a.	-	-	-	-	-	-	-	-	-	1	1	1	2
13	I-d.	-	-	-	-	-	-	-	-	-	-	-	-	-
14	I-c.	-	-	-	-	-	-	-	-	-	-	-	-	-
Jumlah PNS		1	18	1	6	2	1	3	5	2	8	3	1	51
15	PPPK	-	1	-	-	1	-	-	-	-	-	-	-	2
Jumlah PPPK		-	1	-	-	1	-	-	-	-	-	-	-	2
16	THL	-	4	1	-	-	-	-	7	2	20	3	-	37
Jumlah THL		-	4	1	-	-	-	-	7	2	20	3	-	37
JUMLAH		1	23	2	6	3	1	3	12	4	28	6	1	90

Keterangan: THL = 1. Tenaga Harian Lepas 34 orang
2. Tenaga Kontrak Pusat 3 orang

Tabel 2. Perbandingan Tingkat Pendidikan dan Jumlah SDM BB-Vet Denpasar Tahun 2019-2023

No.	Tahun	Pendidikan							ASN	THL	Jumlah
		S3	S2	S1	D3	SLTA	SLTP	SD			
1.	2019	2	18	6	5	19	4	1	64	32	96
2.	2020	2	19	4	8	23	4	1	61	32	93
3.	2021	1	22	6	9	20	4	1	63	36	99
4.	2022	1	21	6	9	14	3	1	55	37	92
5.	2023	2	22	6	8	11	3	1	53	37	90

SDM BB-Vet Denpasar dapat diuraikan sebagai berikut:

A. Berdasarkan jabatan struktural

1. Pejabat Eselon II : 1 orang
2. Pejabat Eselon III : 1 orang

B. Berdasarkan jenis kelamin

1. Laki-laki : 60 orang
2. Perempuan : 30 orang

C. Berdasarkan unit kerja / bagian

1. Kepala Balai : 1 orang
2. Kepala Bagian Urusan Umum : 1 orang
3. Koordinator Substansi Program dan Evaluasi : 1 orang
4. Koordinator Substansi Pelayanan Veteriner : Belum ada pejabat definitif
5. Subkoordinator Substansi Keuangan : 1 orang
6. Subkoordinator Substansi Rumah Tangga dan Perlengkapan : 1 orang
7. Subkoordinator Substansi Kepegawaian dan Tata Usaha : 1 orang
8. Subkoordinator Substansi Program : 1 orang
9. Subkoordinator Substansi Evaluasi dan Pelaporan : Belum ada pejabat definitif
10. Subkoordinator Substansi Pelayanan Teknis : 1 orang
11. Subkoordinator Substansi Informasi Veteriner : 1 orang

D. Berdasarkan unit laboratorium dan teknis

- | | |
|----------------------|-----------|
| 1. Lab. Patologi | : 6 orang |
| 2. Lab. Virologi | : 5 orang |
| 3. Lab. Bioteknologi | : 7 orang |
| 4. Lab. Parasitologi | : 3 orang |
| 5. Lab. Bakteriologi | : 5 orang |
| 6. Lab. Kesmavet | : 5 orang |
| 7. Epidemiologi | : 5 orang |

I.4. Isu Strategis BB-Vet Denpasar

Dalam rangka pelaksanaan tugas balai, kegiatan yang dilaksanakan BB-Vet Denpasar terkait dengan isu-isu strategis yang berkembang dan terjadi di wilayah kerja BB-Vet Denpasar. Isu-isu strategis yang dapat mempengaruhi pencapaian kinerja BB-Vet Denpasar adalah sebagai berikut:

1. Penanganan dan pengendalian Penyakit Mulut dan Kuku (PMK) di Wilayah Kerja BB-Vet Denpasar.
2. Penanganan dan pengendalian Penyakit Rabies di Pulau Bali dan Pulau Timor.
3. Penanganan dan pengendalian penyakit hewan menular strategis di wilayah kerja BB-Vet Denpasar.
4. Penanganan dan pengendalian keamanan mutu produk hewan di wilayah kerja BB-Vet Denpasar.
5. Pelaksanaan kegiatan Pengembangan Ternak Ruminansia Potong berupa bantuan sapi potong di Provinsi Bali, NTB, dan NTT serta bantuan kambing di Provinsi Bali, NTT, Papua Barat, dan Jawa Timur.
6. Pelaksanaan kegiatan Pengembangan Ternak Unggas dan Aneka Ternak berupa bantuan ayam di Provinsi Bali, NTB, dan NTT.

Isu-isu strategis tersebut harus mendapatkan penanganan, pengendalian dan ditindaklanjuti oleh BB-Vet Denpasar dalam rangka pelaksanaan tugas dan fungsi balai. Khusus poin 1 s.d. 4 berupa pengambilan sampel/surveilans ke lapangan. Penanganan dan pengendalian PMK merupakan isu nasional yang memerlukan penanganan segera hingga dibentuk satuan tugas khusus oleh

pemerintah. Selain itu, BB-Vet Denpasar adalah unit pelaksana teknis yang ditunjuk menjadi laboratorium rujukan pengujian Penyakit Jembrana dan Penyakit SE Sesuai dengan Keputusan Menteri Pertanian RI Nomor 89/Kpts/PD.620/1/2012 tanggal 9 Januari 2012.

Tahun 2023, BB-Vet Denpasar mendapat tugas mendistribusikan Bantuan Pemerintah berupa sapi, kambing, dan ayam kepada kelompok ternak yang berhak mendapatkan bantuan. Pelaksanaan kegiatan ini berupa penyediaan benih dan bibit dalam rangka peningkatan produksi ternak. Kegiatan ini merupakan program dari pemerintah dalam upaya penanggulangan kemiskinan yang terintegrasi mulai dari program penanggulangan kemiskinan berbasis bantuan sosial, pemberdayaan masyarakat, serta pemberdayaan usaha kecil yang dijalankan oleh berbagai elemen pemerintah.

BAB II

PERENCANAAN DAN PERJANJIAN KINERJA TAHUN 2023

II.1. Rencana Strategis (Renstra) Tahun 2020-2024

Renstra merupakan rencana strategis 5 (lima) tahunan yang menggambarkan visi, misi, tujuan, kebijakan, program dan kegiatan organisasi. Rencana Strategis sebagai tolok ukur penilaian Akuntabilitas Kinerja Instansi Pemerintah (AKIP) dan tolok ukur penilaian dalam pertanggungjawaban kepala instansi pemerintah pada setiap akhir tahun anggaran atas penyelenggaraan pemerintahan.

Renstra Balai Besar Veteriner Denpasar ditetapkan sebagai upaya untuk mengarahkan semua unsur kekuatan dan faktor kunci keberhasilan dalam menentukan strategi yang tepat, guna mencapai tujuan dan sasaran dalam penyelenggaraan kesehatan hewan dan kesehatan masyarakat veteriner, dan pelaksanaan pembangunan peternakan secara umum, serta pelayanan diagnosa penyakit hewan kepada masyarakat yang didasarkan pada prinsip-prinsip pemerintahan yang baik sesuai dengan visi dan misi balai.

Pelaksanaan akuntabilitas pada BB-Vet Denpasar dapat berjalan dengan baik sesuai Rencana Strategis yang ditetapkan sebagai tolok ukur penilaian pertanggungjawaban kinerja balai. Pencapaian kinerja BB-Vet Denpasar dituangkan dalam Indikator Kinerja Utama.

II.1.1. Visi

Adapun Visi dari BB-Vet Denpasar adalah:

“Terwujudnya masyarakat sehat dan produktif melalui pelayanan diagnosa penyakit hewan serta pengujian bahan asal hewan yang cepat, tepat dan akurat”.

Visi ini menggambarkan hasil akhir dari semua upaya dalam berbagai program dan kegiatan yang dilaksanakan dan dikoordinasikan oleh BB-Vet Denpasar. Visi ini merupakan penjabaran dari dan mengacu kepada Visi Direktorat Jenderal Peternakan dan Kesehatan Hewan, Kementerian Pertanian dan Visi Direktorat Kesehatan Hewan dan Direktorat Kesehatan Masyarakat Veteriner.

II.1.2. Misi

Untuk merealisasikan visi tersebut diatas, maka misi BB-Vet Denpasar dijabarkan sebagai berikut :

- a. Mewujudkan pelayanan kesehatan hewan yang profesional.
- b. Menyediakan informasi tentang kesehatan hewan tingkat nasional maupun internasional.
- c. Melindungi ternak dari penyakit hewan yang mengancam kelestarian sumber daya hewan dan lingkungan dengan memanfaatkan kemajuan ilmu pengetahuan dan teknologi.
- d. Mewujudkan status kesehatan hewan yang kondusif untuk menjamin kestabilan usaha dibidang peternakan dan kesehatan hewan yang lestari dan berdaya saing.
- e. Mewujudkan infrastruktur laboratorium yang aman bagi petugas, masyarakat, hewan dan lingkungannya.
- f. Mewujudkan produk pangan asal hewani yang aman, sehat, utuh dan halal serta berkualitas.
- g. Mewujudkan Bahan Asal Hewan yang aman, sehat dan utuh serta berkualitas.

II.1.3. Tujuan dan Sasaran Strategis

Selaras dengan visi dan misi yang ditetapkan balai, BB-Vet Denpasar menetapkan tujuan dan sasaran strategis yang merupakan kondisi yang ingin diwujudkan selama lima tahun ke depan. Adapun tujuan dan sasaran strategis BB-Vet Denpasar yaitu:

II.1.3.1. Tujuan

- a. Meningkatnya pelayanan pengujian penyakit hewan di wilayah kerja BB-Vet Denpasar;
- b. Meningkatkan kualitas sumber daya manusia;
- c. Terinformasinya Kesehatan hewan di wilayah kerja BB-Vet Denpasar;
- d. Terdeteksinya penyakit eksotik di wilayah kerja BB-Vet Denpasar;
- e. Terdeteksinya penyakit hewan menular di wilayah kerja BB-Vet Denpasar;
- f. Terwujudnya sarana dan prasarana laboratorium dan lingkungan kantor yang aman;
- g. Terdeteksinya tingkat cemaran mikroba dan residu antibiotika pada produk asal hewan;
- h. Terwujudnya dukungan manajemen dan dukungan teknis lainnya Ditjen Peternakan dan Kesehatan Hewan.

II.1.3.2. Sasaran

Untuk mewujudkan visi, misi, tujuan pembangunan peternakan dan kesehatan hewan dan sasaran yang ingin dicapai maka disusun sasaran strategis antara lain:

- a. Meningkatkan pelayanan diagnosa penyakit hewan kepada masyarakat pengguna;
- b. Meningkatkan jumlah aparatur yang mengikuti pendidikan dan pelatihan teknis;
- c. Meningkatnya kecepatan diagnosa penyakit hewan;
- d. Tersedianya data informasi kesehatan hewan yang lengkap dan akurat;
- e. Terakreditasinya laboratorium BB-Vet Denpasar;
- f. Tersedianya peta penyakit hewan regional;
- g. Tersedianya system jaringan informasi nasional/Infolab plus;
- h. Tersedianya website BB-Vet Denpasar;
- i. Terdeteksinya penyakit eksotik pada ternak di wilayah kerja BB-Vet Denpasar;
- j. Terdeteksinya penyakit hewan menular di wilayah kerja BB-Vet Denpasar;

- k. Gedung laboratorium, administrasi, rumah dinas, lingkungan kantor terawat dengan baik;
- l. Bahan kimia dan peralatan untuk diagnostik cukup tersedia;
- m. Terdeteksinya cemaran mikroba, residu antibiotika, formalin dan lain-lain pada produk peternakan;
- n. Meningkatnya kemampuan deteksi dini penyakit hewan.

Dari keseluruhan tujuan dan sasaran tersebut mempunyai indikator yang ingin dicapai selama kurun waktu 2020-2023 yang selanjutnya disebut Indikator Kinerja dengan target seperti pada Tabel 3.

Tabel 3. Indikator Kinerja BB-Vet Denpasar Tahun 2020-2023

No.	Sasaran Kegiatan	Indikator Kinerja	2020	2021	2022	2023
1.	Meningkatnya kualitas layanan Balai Besar Veteriner Denpasar terhadap layanan publik	Indeks Kepuasan Masyarakat (IKM) atas layanan publik	3,70 Skala Likert	3,70 Skala Likert	3,70 Skala Likert	3,70 Skala Likert
2.	Meningkatnya layanan pengendalian dan penanggulangan penyakit hewan	Tercapainya target layanan Kesehatan hewan di wilayah kerja BB-Vet Denpasar	-	2 Layanan	1 Layanan	1 Layanan
		Tercapainya target sampel pengamatan dan identifikasi penyakit hewan di wilayah kerja BB-Vet Denpasar	17.238 Sampel	16.500 Sampel	49.184 Sampel	30.318 Sampel
		Tercapainya sarana bidang kesehatan hewan	-	-	-	5 Unit
3.	Meningkatnya layanan kelembagaan veteriner	Tercapainya target kelembagaan veteriner	1 Unit	-	-	-
4.	Meningkatnya penyediaan benih dan bibit serta peningkatan produksi ternak	Terdistribusinya ternak ruminansia potong pada kelompok penerima bantuan	100 Ekor	2.280 Ekor (45 klp)	1.725 Ekor	1.700 Ekor
		Terdistribusinya ternak unggas dan aneka ternak pada kelompok penerima bantuan	-	1.350 Ekor (75 klp)	36.500 Ekor	23.000 Ekor
5.	Meningkatnya layanan kesehatan masyarakat veteriner	Tercapainya target sampel/produk mutu dan keamanan produk peternakan di wilayah kerja BB-Vet Denpasar	320 Sampel	750 Produk	650 Produk	750 Produk
		Tercapainya target sarana kesmavet	-	1 Unit	-	-

No.	Sasaran Kegiatan	Indikator Kinerja	2020	2021	2022	2023
6.	Meningkatnya layanan manajemen dan dukungan teknis lainnya Ditjen Peternakan	Tercapainya layanan dukungan manajemen dan dukungan teknis lainnya Ditjen Peternakan dan Kesehatan Hewan	1 Layanan	12 Layanan	6 Layanan	3 Layanan 4 Dokumen
7.	Meningkatnya produksi pakan ternak	Tersedianya sarana prasarana pakan olahan dan bahan pakan	-	5 Unit	-	-

Dengan adanya tujuan dan sasaran strategis serta indikator kinerja utama balai, akan dapat diukur kinerjanya untuk diketahui sehingga sejauh mana kontribusinya dalam mendukung pencapaian rencana strategis BB-Vet Denpasar. Dengan komitmen dan kinerja bersama dari seluruh pegawai serta pejabat dengan menerapkan nilai budaya kerja ASN BerAKHLAK yaitu Berorientasi Pelayanan, Akuntabel, Kompeten, Harmonis, Loyal, Adaptif, dan Kolaboratif, maka tujuan bersama untuk menjadikan BB-Vet Denpasar menjadi fokus pada strategi untuk mencapai visi, misi dan tujuan serta sasarannya menjadikan laboratorium yang handal.

II.1.4. Rencana Kinerja Tahunan (RKT)

Rencana kinerja tahunan adalah penjabaran tujuan dan sasaran dari program yang telah ditetapkan dalam rencana strategis. Rencana kinerja menetapkan rencana capaian kinerja tahunan untuk seluruh indikator kinerja yang ada pada tingkat sasaran kegiatan. Untuk mencapai tujuan dan sasaran yang telah ditetapkan maka balai selanjutnya menyusun dan membuat program yang kemudian dijabarkan dalam aktifitas dengan memperhatikan tugas pokok dan fungsi yang selanjutnya ditetapkan dengan penetapan kinerja.

Penetapan kinerja merupakan tekad dan janji rencana kerja yang akan dicapai antara pimpinan instansi dengan unit kerjanya yang menerima tugas dengan pihak yang memberi tugas. Penetapan kinerja menggambarkan capaian kinerja yang akan diwujudkan oleh unit kerja dalam satu tahun tertentu dengan mempertimbangkan sumberdaya yang dikelolanya. Penetapan kinerja disusun mengacu pada rencana kerja dan ketersediaan anggaran dan penetapan kinerja

harus menggambarkan target kinerja sesuai dengan tugas pokok dan fungsinya. Penetapan kinerja ditindak lanjuti dengan penanda tangan perjanjian kinerja antara Direktorat Jenderal Peternakan dan Kesehatan Hewan dengan Kepala Balai Besar Veteriner Denpasar. Rincian target kinerja dalam tahun 2021-2023 target yang ditetapkan dan capaian indikator kinerja BB-Vet Denpasar dapat dijelaskan sebagai berikut Tabel 4.

Tabel 4. Indikator Kinerja dan Anggaran BB-Vet Denpasar Tahun 2021-2023

No	Deskripsi Kegiatan	Target			Anggaran (Rp)		
		2021	2022	2023	2021	2022	2023
1.	Kegiatan Pengendalian dan Penanggulangan Penyakit Hewan				7.126.534.000	24.565.710.000	11.749.164.000
	- Pelayanan Kesehatan Hewan	2 Layanan	1 Layanan	1 Layanan	1.882.420.000	110.416.000	1.382.000.000
	- Pengamatan dan Identifikasi Penyakit Hewan	16.500 sampel	49.184 Sampel	30.318 Sampel	5.244.096.000	24.455.294.000	9.929.680.000
	- Sarana Bidang Kesehatan Hewan	-	-	5 Unit	-	-	437.484.000
2.	Kegiatan Penyediaan Benih dan Bibit serta Peningkatan Produksi Ternak				45.865.622.000	14.156.725.000	13.946.825.000
	- Ternak Ruminansia Potong	2.280 Ekor (45 klp)	1.725 Ekor	1.700 Ekor	32.189.610.000	12.323.770.000	12.778.715.000
	- Ternak Unggas dan Aneka Ternak	1.350 Ekor (75 klp)	36.500 Ekor	23.000 Ekor	13.676.012.000	1.832.955.000	1.168.110.000
3.	Pengawasan Mutu dan Keamanan Produk				819.099.000	422.500.000	502.500.000
	- Keamanan dan Mutu Produk	750 produk	650 Produk	750 Produk	431.250.000	422.500.000	502.500.000
	- Sarana Kesmavet	1 Unit	-	-	387.849.000	-	-
4.	Dukungan Manajemen dan Dukungan Teknis Lainnya Ditjen Peternakan dan Kesehatan Hewan				9.439.784.000	9.384.929.000	8.443.585.000
	- Layanan Dukungan Manajemen Internal	12 layanan	6 Layanan	3 Layanan	9.439.784.000	9.384.929.000	8.291.457.000
	- Layanan Manajemen Kinerja Internal	-	-	4 Dokumen	-	-	152.128.000
5.	Peningkatan Produksi Pakan Ternak				931.500.000	-	-
	- Bantuan Peralatan/Sarana	5 unit	-	-	931.500.000	-	-

II.1.5. Perjanjian Kinerja (PK) Tahun 2023

Sasaran pada rencana kerja yang selanjutnya diidentifikasi dan diwujudkan pada tahun yang bersangkutan beserta indikator dan rencana tingkat capaian (targetnya). Sasaran dan Target kegiatan BB-Vet Denpasar tahun anggaran

2023 dilaksanakan berdasarkan perjanjian kerja sesuai dengan kontrak kinerja yang ditanda tangani pada bulan Desember tahun 2022 oleh Kepala Balai Besar Veteriner Denpasar dengan Direktur Jenderal Peternakan dan Kesehatan Hewan.

Dengan adanya penyesuaian pagu anggaran, maka perjanjian kinerja juga mengalami revisi. Revisi perjanjian kinerja ditanda tangani pada bulan Desember 2023 yang digunakan untuk mewujudkan target kinerja tahun 2023 sesuai dengan revisi anggaran terakhir (Kontrak Kinerja, **Lampiran 1**).

Adapun Kontrak Kinerja terinci sebagai berikut:

a. Kinerja Bulanan dan Triwulan:

1. Pencapaian Target kinerja Output kegiatan sesuai POK/DIPA alokasi Rp.34.642.074.000,00 Target Penyerapan Anggaran kumulatif sampai bulan ke I (10,42%), II (18,75%), III (29,17%), IV (37,50%), V (47,92%), VI (56,25%), VII (64,58%), VIII (75,00%), IX (83,33%), X (91,67%), XI (100%), XII (100%).
2. Pelaporan Kinerja Output Fisik Bulanan dalam penyerapan anggaran.

b. Kinerja Tahunan

Berdasarkan Perjanjian Kinerja Tahun 2023 antara Kepala Balai Besar Veteriner Denpasar dengan Direktorat Jenderal Peternakan dan Kesehatan Hewan sebagai berikut pada Tabel 5.

Tabel 5. Target Kinerja Tahunan BB-Vet Denpasar Tahun 2023

No.	Sasaran Kegiatan	Indikator Kinerja	Target
1.	Terwujudnya Birokrasi Ditjen Peternakan dan Kesehatan Hewan yang Efektif, Efisien, dan Berorientasi pada Layanan Prima	Indeks Kepuasan Masyarakat atas layanan yang diberikan Balai Besar Veteriner (BB-Vet) Denpasar	3,70 Skala Likert
2.	Meningkatnya Layanan Pengendalian dan Penanggulangan Penyakit Hewan	Pelayanan Kesehatan Hewan	1 layanan
		Pengamatan dan Identifikasi Penyakit Hewan	30.318 Sampel
		Sarana Bidang Kesehatan Hewan	5 Unit

No.	Sasaran Kegiatan	Indikator Kinerja	Target
3.	Meningkatnya Penyediaan Benih dan Bibit Serta Peningkatan Produksi Ternak	Ternak Ruminansia Potong	1.700 Ekor
		Ternak Unggas dan Aneka Ternak	23.000 Ekor
4.	Meningkatnya Kesehatan Masyarakat Veteriner	Keamanan dan Mutu Produk Hewan	750 Produk
5.	Meningkatnya Layanan Dukungan Manajemen	Layanan Dukungan Manajemen Internal	3 Layanan
		Layanan Manajemen Kinerja Internal	4 Dokumen

Pada tahun 2023, BB-Vet Denpasar memperoleh anggaran untuk pelaksanaan kegiatan balai dengan memperoleh anggaran setelah adanya revisi senilai Rp.34.642.074.000,00 (Tiga Puluh Empat Miliar Enam Ratus Empat Puluh Dua Juta Tujuh Puluh Empat Ribu Rupiah). Rincian jumlah pagu anggaran di tahun 2023 (revisi tanggal 27 Desember 2023) dapat dilihat pada Tabel 6 berikut.

Tabel 6. Rincian Anggaran DIPA BB-Vet Denpasar TA 2023

No.	Kegiatan	Anggaran (Rp.)
I.	Program Ketersediaan, Akses dan Konsumsi Pangan Berkualitas	
1.	Pengendalian dan Penanggulangan Penyakit Hewan	11.749.164.000,00
2.	Penyediaan Benih dan Bibit serta Peningkatan Produksi Ternak	13.946.825.000,00
3.	Peningkatan Kesehatan Masyarakat Veteriner	502.500.000,00
II.	Program Dukungan Manajemen	
4.	Dukungan Manajemen dan Dukungan Teknis Lainnya Ditjen Peternakan	8.443.585.000,00
Jumlah Anggaran		34.642.074.000,00

BAB III**AKUNTABILITAS KINERJA**

Berdasarkan Peraturan Menteri Pendayagunaan Aparatur Negara dan Reformasi Birokrasi Nomor 53 Tahun 2014 tentang Petunjuk Teknis Perjanjian Kinerja, Pelaporan Kinerja dan Tata Cara Reviu atas Laporan Kinerja Instansi Pemerintah, maka instansi pemerintah melakukan pelaporan terhadap pengukuran pencapaian target kinerja di akhir periode. Laporan ini akan membandingkan antara target kinerja yang telah ditetapkan dengan realisasi dan output kinerja balai yang dicapai.

III.1. Kriteria Ukuran Keberhasilan Pencapaian Sasaran

Pengukuran kinerja dilakukan terhadap pencapaian setiap indikator kinerja kegiatan untuk memberikan penjelasan tentang besarnya capaian realisasi serta hal-hal yang mendukung keberhasilan dan kegagalan pelaksanaan suatu kegiatan. Metode pengukuran kinerja yang digunakan adalah membandingkan antara rencana kerja yang diinginkan dengan realisasi kinerja yang dicapai.

Penetapan indikator kinerja yang baik menggunakan kriteria SMART, yaitu *specific* (spesifik), *measurable* (terukur), *achievable* (dapat dicapai), *relevant* (relevan), dan *time bound* (memiliki batas waktu). Dalam rangka memberikan kesimpulan pengukuran kinerja, BB-Vet Denpasar menetapkan katagori pencapaian kinerja berdasarkan capaian atas indikator kinerja menjadi empat katagori, sebagai Tabel 7 berikut:

Tabel 7. Katagori Pencapaian Kinerja BB-Vet Denpasar Tahun 2023

Urutan	Rentang Capaian	Katagori Capaian
I	> 100%	Sangat Berhasil
II	80 % sampai 100 %	Berhasil
III	60 % sampai 79 %	Cukup Berhasil
IV	< 60 %	Kurang Berhasil

III.2. Capaian Kinerja Organisasi

Capaian Sasaran Program dan Persentase Perjanjian Kinerja Balai Besar Veteriner Denpasar Tahun 2023 sebagai berikut pada Tabel 8.

Tabel 8. Capaian Kinerja BB-Vet Denpasar Tahun 2023

No.	Sasaran Kegiatan	Indikator Kinerja	Target	Realisasi	Persentase (%)	Kategori Capaian
1.	Terwujudnya Birokrasi Ditjen Peternakan dan Kesehatan Hewan yang Efektif, Efisien, dan Berorientasi pada Layanan Prima	Indeks Kepuasan Masyarakat atas layanan Balai Besar Veteriner (BB-Vet) Denpasar yang diberikan	3,70 Skala Likert	3,89 Skala Likert	105,14	Sangat Berhasil
2.	Meningkatnya Layanan Pengendalian dan Penanggulangan Penyakit Hewan	Pelayanan Kesehatan Hewan	1 layanan	1 Layanan	100	Berhasil
		Pengamatan dan Identifikasi Penyakit Hewan	30.318 Sampel	37.734 Sampel	124,46	Sangat Berhasil
		Sarana Bidang Kesehatan Hewan	5 Unit	5 Unit	100	Berhasil
3.	Meningkatnya Layanan Penyediaan Benih dan Bibit Serta Peningkatan Produksi Ternak	Ternak Ruminansia Potong	1.700 Ekor	1.700 Ekor	100	Berhasil
		Ternak Unggas dan Aneka Ternak	23.000 Ekor	23.000 Ekor	100	Berhasil
4.	Meningkatnya Layanan Kesehatan Masyarakat Veteriner	Keamanan dan Mutu Produk Hewan	750 Produk	1.391 Produk	185,47	Sangat Berhasil
5.	Meningkatnya Layanan Dukungan Manajemen dan Dukungan Teknis Lainnya Ditjen Peternakan dan Kesehatan Hewan	Layanan Dukungan Manajemen Internal	3 Layanan	3 Layanan	100	Berhasil
		Layanan Manajemen Kinerja Internal	4 Dokumen	4 Dokumen	100	Berhasil

III.2.1. Indeks Kepuasan Masyarakat (IKM) Tahun 2023

Pelayanan publik adalah kegiatan atau rangkaian kegiatan dalam rangka pemenuhan kebutuhan pelayanan sesuai dengan peraturan perundang-undangan bagi setiap warga negara dan penduduk atas jasa, barang, dan/atau pelayanan administratif yang disediakan oleh penyelenggara pelayanan publik. Pelayanan Publik oleh Birokrasi Publik merupakan salah satu perwujudan dari fungsi Aparatur Negara sebagai abdi masyarakat dan abdi negara. Pelayanan publik oleh birokrasi publik dimaksudkan untuk mensejahterakan masyarakat (warga negara) dari satu negara (*welfare state*). Undang-Undang Nomor 25 Tahun 2009 tentang Pelayanan Publik, Pasal 19 telah mengamanatkan setiap penyelenggara pelayanan publik menyusun dan menetapkan standar pelayanan publik sebagai acuan dalam penyelenggaraan pelayanan publik di lingkungan masing-masing.

Survei Kepuasan Masyarakat atau yang disingkat SKM adalah kegiatan pengukuran secara komprehensif tentang tingkat kepuasan masyarakat terhadap kualitas layanan yang diberikan oleh penyelenggara pelayanan. Untuk peningkatan kualitas pelayanan publik secara berkelanjutan dan dengan berlakunya Peraturan Menteri Pendayagunaan Aparatur Negara dan Reformasi Birokrasi No 14 Tahun 2017 tentang Pedoman Penyusunan Survei Kepuasan Masyarakat Unit Penyelenggara Pelayanan Publik, Peraturan Menteri Pertanian Nomor 78/Permentan/OT.140/8/2013 tentang Pedoman Pengukuran Indeks Kepuasan Masyarakat di Lingkungan Kementerian Pertanian diganti dengan Peraturan Menteri Pertanian Republik Indonesia Nomor: 19/PERMENTAN/OT/080/4/2018 tentang Pedoman Survei Kepuasan Masyarakat.

Maksud dan tujuan dari kegiatan Pengukuran Indeks Kepuasan Masyarakat adalah :

1. Untuk mengetahui dan mempelajari tingkat kinerja unit pelayanan BB-Vet Denpasar, Indeks Kepuasan Masyarakat merupakan gambaran tentang kinerja pelayanan unit yang bersangkutan yang dapat dijadikan sebagai

bahan untuk menetapkan kebijakan dalam rangka peningkatan kualitas pelayanan publik selanjutnya;

2. Untuk mengetahui perbandingan antara harapan dan kebutuhan dengan pelayanan melalui data dan informasi tentang tingkat kepuasan masyarakat yang diperoleh dari hasil pengukuran atas pendapat masyarakat dalam memperoleh pelayanan dari aparatur penyelenggara pelayanan publik;
3. Untuk mengetahui tingkat kepuasan pelayanan melalui hasil pendapat dan penilaian masyarakat terhadap kinerja pelayanan yang diberikan oleh aparatur penyelenggara pelayanan publik;
4. Untuk mengetahui kelemahan atau kekurangan dari BB-Vet Denpasar, sebagai salah satu unit penyelenggaraan pelayanan publik;
5. Sebagai sarana pengawasan bagi masyarakat terhadap kinerja pelayanan BB-Vet Denpasar;
6. Untuk mengetahui dan mempelajari segala kegiatan pelayanan yang dilaksanakan oleh penyelenggara pelayanan publik pada BB-Vet Denpasar sebagai upaya pemenuhan kebutuhan penerima pelayanan, maupun dalam rangka pelaksanaan ketentuan peraturan perundang-undangan.

Adapun sasaran Survei Kepuasan Masyarakat ini adalah sebagai berikut:

1. Mendorong partisipasi masyarakat sebagai pengguna layanan dalam menilai kinerja penyelenggara pelayanan di BB-Vet Denpasar;
2. Mendorong penyelenggara pelayanan untuk meningkatkan kualitas;
3. Mendorong penyelenggara pelayanan menjadi lebih inovatif dalam menyelenggarakan pelayanan publik di BB-Vet Denpasar.

Tabel 9. Nilai Indeks Kepuasan Masyarakat (IKM) BB-Vet Denpasar Tahun 2023

NO	Laporan Triwulan		Laporan Tahunan
	Periode	Nilai IKM Triwulan	Nilai IKM Tahunan
1	Triwulan I	3,86	3,89
2	Triwulan II	3,85	
3	Triwulan III	3,89	
4	Triwulan IV	3,90	

Nilai Indeks Kepuasan Masyarakat BB-Vet Denpasar diperoleh secara periodik setiap triwulan., sehingga nilai IKM tahun 2023 diperoleh dengan cara menghitung nilai rata-rata dari setiap periode triwulan. Nilai IKM BB-Vet Denpasar tahun 2023 adalah sebesar 3,89 Skala Likert.

a. Perbandingan target dan realisasi kinerja tahun 2023

Perbandingan antara target dengan realisasi tahun 2023 adalah seperti Tabel 10 berikut.

Tabel 10. Perbandingan Target dan Realisasi IKM BB-Vet Denpasar tahun 2023

IKM atas Layanan Publik BB-Vet Denpasar Tahun 2023	Target (Skala Likert)	Realisasi (Skala Likert)	%Capaian
	3,70	3,89	105,14

Nilai Indeks IKM Pelayanan Publik di BB-Vet Denpasar adalah **3,89** dengan persentase capaian 104,86%. Setelah dikonversi nilai IKM adalah **97,34**.

b. Perbandingan realisasi kinerja serta capaian kinerja tahun 2023 dengan tahun lalu dan beberapa tahun terakhir

Perbandingan realisasi IKM tahun 2021-2023 seperti pada Tabel 11.

Tabel 11. Perbandingan Capaian Target IKM atas Layanan Publik BB-Vet Denpasar Tahun 2021-2023

No	Tahun	Target	Realisasi	Persentase (%)
1	2021	3,70	3,84	103,78
2	2022	3,70	3,86	104,32
3	2023	3,70	3,89	104,86

c. Perbandingan realisasi kinerja tahun 2023 dengan target jangka menengah

Perbandingan realisasi nilai IKM tahun ini dengan target nilai IKM jangka menengah adalah sebesar 104,29%. Hal ini berarti BB-Vet Denpasar tetap konsisten dalam memberikan pelayanan prima kepada pelanggan.

Tabel 12. Perbandingan Capaian IKM atas Layanan Publik BB-Vet Denpasar Tahun 2023 dengan Target Jangka Menengah

Target dan Realisasi IKM	2020	2021	2022	2023	2024	%Realisasi thd target Thn 2023	%realisasi th 2023 thd th 2022	%Realisasi thd Target Jangka Menengah
Target IKM (Skala Likert)	3,70	3,70	3,70	3,70	3,73	105,14	105,14	104,29
Realisasi IKM (Skala Likert)	3,80	3,84	3,86	3,89	-			

d. Perbandingan realisasi kinerja tahun 2023 dengan standar nasional

Perbandingan realisasi IKM BB-Vet Denpasar tahun 2023 dengan target dari Direktorat Jenderal Peternakan dan Kesehatan Hewan sebesar 126,59% seperti pada Tabel 13 berikut.

Tabel 13. Perbandingan Capaian IKM BB-Vet Denpasar Tahun 2023 dengan Standar Nasional

Tahun	Target Nasional	Realisasi Nasional		Realisasi BB-Vet Denpasar		%
	Skala Likert	Skala Likert	Setelah Konversi Nilai	Skala Likert	Setelah Konversi Nilai	
2023	3,065	3,55	88,70	3,88	97	126,59

Berdasarkan pada data tersebut, dapat diketahui bahwa, BB-Vet Denpasar memiliki kontribusi yang cukup tinggi terhadap layanan yang dilaksanakan oleh Direktorat Jenderal Peternakan dan Kesehatan Hewan.

e. Analisis penyebab keberhasilan kinerja

Analisis penyebab keberhasilan antara lain:

- Waktu uji sampel yang singkat kurang dari 24 jam terutama pengujian sampel rabies;
- Pegawai BB-Vet Denpasar selalu melaksanakan standar pelayanan sesuai dengan ISO 9001:2015, ISO 37001:2016, ISO 17025:2017, ISO

45001:2018, dan ISO 35001:2019, serta melaksanakan seluruh SOP yang berlaku;

- BB-Vet Denpasar melakukan pembenahan dan peningkatan kualitas layanan untuk mendapatkan layanan yang cepat, tepat, dan mudah pada unsur (1) persyaratan pelayanan; (2) prosedur pelayanan; (3) waktu pelayanan; (4) biaya/tarif; (5) produk layanan; (6) kompetensi pelaksana; (7) perilaku pelaksana; (8) penanganan pengaduan, saran dan keluhan; serta (9) Sarana dan prasarana;
- Dilaksanakan pelatihan keterampilan dan wawasan kepada petugas layanan terkait perkembangan teknologi maupun metode pengujian.

Kendala yang menghambat pelaksanaan kinerja antara lain:

- Pengadaan bahan dan kit untuk pengujian membutuhkan waktu yang tidak sedikit;
- Sampel yang dikirim pelanggan rusak sehingga tidak dapat dilakukan pengujian;
- Data nama kelompok penerima bantuan pemerintah diterima secara bertahap, sehingga menghambat proses pengadaan ternak.

f. Analisis atas efisiensi penggunaan sumber daya

Nilai efisiensi pelaksanaan pelayanan publik di BB-Vet Denpasar tahun 2023 sebesar 62,69% yang dapat dilihat pada Tabel 14 berikut.

Tabel 14. Efisiensi Penggunaan Sumber Daya Manusia Kegiatan Penilaian IKM BB-Vet Denpasar Tahun 2023

Fisik			Keuangan		(AA x CRO) - RA
TVRO	RVRO	CRO (RVRO/ TVRO)	AA (Alokasi Anggaran)	RA (Realisasi Anggaran)	
3,70	3,89	105,14%	34.642.074.000	34.569.369.866	1.851.621.448
Efisiensi (E) = $\sum((AA \times CRO) - RA) / \sum(AA)$					5,35%
Nilai Efisiensi (NE) = $50\% + (E/20 \times 50)$					63,36%

Berdasarkan hasil capaian indeks kepuasan Masyarakat, maka pelayanan yang dilaksanakan oleh BB-Vet Denpasar di tahun 2023 tergolong efisien. Hal ini diakibatkan oleh adanya penghematan akibat nilai pembelian bahan yang lebih murah dari pagu. Selain itu, terjadi optimalisasi penggunaan anggaran dalam memenuhi dan meningkatkan sarana prasarana penunjang layanan sehingga serapan anggaran meningkat. Sarana prasarana tersebut seperti penyediaan ruang layanan PPID, penyediaan ruang laktasi, perawatan layanan publik, penyediaan bahan pengujian, serta peningkatan kualitas sarana lainnya.

g. Analisis kegiatan yang menunjang keberhasilan pencapaian kinerja

Program/kegiatan yang menunjang keberhasilan pelaksanaan pencapaian kinerja dalam meningkatkan nilai IKM antara lain:

- Terdapat layanan berupa aplikasi *Self Management Sample* (SMS) dimana pelanggan mengisi form yang tersedia pada aplikasi SMS tanpa menulis manual dan secara otomatis tersimpan pada komputer bagian penerimaan sampel. Sehingga dapat mempercepat proses layanan dan mencegah terjadinya kesalahan input data sampel;
- Terdapat layanan berupa aplikasi *Service Tracking System* (STS) yang digunakan oleh pelanggan dimanapun dan kapanpun untuk melihat progres layanan pengujian secara *real time* melalui aplikasi berbasis *mobile phone*;
- Terdapat aplikasi SOL-VET yang dibuat dalam rangka meningkatkan sistem pelaporan kejadian penyakit hewan di wilayah kerja BB-Vet Denpasar berupa upaya memperpendek jalur pelaporan berjenjang terkait kejadian penyakit hewan, serta memotong rantai birokrasi yang selama ini terjadi.
- Terdapat layanan pengujian yang kurang dari 24 jam, khususnya pengujian penyakit rabies;
- Terdapat peningkatan kualitas sarana prasarana layanan publik, seperti ruang epi, ruang PPID, ruang laktasi, penambahan fitur pada website yang ramah disabilitas, serta peningkatan kualitas sarana penunjang lainnya.

III.2.2. Pelayanan Kesehatan Hewan

Target Kegiatan Pengendalian dan penanggulangan Penyakit Hewan berdasarkan Perjanjian Kinerja Tahun 2023 meliputi Pelayanan kesehatan hewan terdiri dari 1 layanan. Pelaksanaan kegiatan ini berupa pengadaan 10.000 liter desinfektan dan 41 unit sprayer.

a. Perbandingan target dan realisasi kinerja tahun 2023

Indikator kinerja pelayanan kesehatan hewan berupa pengadaan desinfektan dan sprayer. Jika dibandingkan dengan target kinerja tahun 2023, pelayanan kesehatan hewan telah tercapai 1 Layanan (100%) dari target.

b. Perbandingan realisasi kinerja serta capaian kinerja tahun 2023 dengan tahun lalu dan beberapa tahun terakhir

Perbandingan kinerja pelayanan kesehatan hewan di tahun 2021 sampai 2023 sama-sama terealisasi 100%. Untuk tahun 2021 dan 2022 terkait dengan layanan penanganan gangguan reproduksi dan kesehatan pedet. Sedangkan di tahun 2023 terkait dengan pengendalian dan penanggulangan PMK berupa pengadaan desinfektan dan sprayer.

Tabel 15. Perbandingan Capaian Pelayanan Kesehatan Hewan BB-Vet Denpasar Tahun 2021-2023

No	Tahun	Target	Realisasi	Persentase (%)
1	2021	2 Layanan	2 Layanan	100
2	2022	1 Layanan	1 Layanan	100
3	2023	1 Layanan	1 Layanan	100

c. Perbandingan realisasi kinerja tahun 2023 dengan target jangka menengah

Perbandingan realisasi kinerja pelayanan kesehatan hewan tahun ini sulit untuk dibandingkan dengan realisasi target jangka menengah. Hal ini disebabkan kegiatan pada awalnya tidak ada dalam target jangka menengah direnstra, akan tetapi pada tahun anggaran berjalan kegiatan tersebut perlu dilaksanakan dan dimasukkan pada perjanjian kinerja.

Tabel 16. Perbandingan Capaian Pelayanan Kesehatan Hewan BB-Vet Denpasar Tahun 2023 dengan Target Jangka Menengah

Target dan Realisasi Layanan Kesehatan Hewan	2020	2021	2022	2023	2024	%Realisasi thd target Thn 2023	%realisasi th 2023 thd th 2022	%Realisasi thd Target Jangka Menengah
Target Layanan	-	2	1	1	-	100	100	-
Realisasi Layanan	-	2	1	1	-			

d. Perbandingan realisasi kinerja tahun 2023 dengan standar nasional

Kegiatan layanan Kesehatan hewan di tahun 2023 hanya dilaksanakan oleh 2 Satker yaitu BB-Vet Denpasar dan Loka Veteriner Jayapura. Sehingga, layanan yang dilaksanakan BB-Vet Denpasar berpengaruh terhadap capaian kinerja layanan kesehatan hewan secara nasional.

e. Analisis penyebab keberhasilan kinerja

Analisis penyebab keberhasilan antara lain:

- PPK telah menyusun HPS dan KAK dengan baik sehingga pelaksanaan pengadaan dapat dilanjutkan setelah dilakukan rivi u oleh Inspektorat Jenderal Kementerian Pertanian;
- Wilayah kerja yang terdiri dari kepulauan serta Provinsi Nusa Tenggara Timur yang masih bebas dari PMK maka perlu adanya upaya pencegahan penyebaran penyakit PMK dengan menyemprotkan desinfektan.

Kendala yang menghambat pelaksanaan kinerja adalah terdapat realokasi anggaran dan hasil revisi anggaran baru keluar di tanggal 24 November 2023. Hal ini menyebabkan pelaksanaan kegiatan baru dilaksanakan di bulan Desember 2023.

f. Analisis atas efisiensi penggunaan sumber daya

Nilai efisiensi pelaksanaan pelayanan kesehatan hewan di BB-Vet Denpasar tahun 2023 sebesar 50,02% yang dapat dilihat pada Tabel 17 berikut.

Tabel 17. Efisiensi Penggunaan Sumber Daya Manusia Kegiatan Pelayanan Kesehatan Hewan BB-Vet Denpasar Tahun 2023

Fisik			Keuangan		(AA x CRO) - RA
TVRO	RVRO	CRO (RVRO/ TVRO)	AA (Alokasi Anggaran)	RA (Realisasi Anggaran)	
1	1	100%	1.382.000.000	1.381.892.787	107.213
Efisiensi (E) = $\sum((AA \times CRO) - RA) / \sum(AA)$					0,01%
Nilai Efisiensi (NE) = $50\% + (E/20 \times 50)$					50,02%

Nilai efisiensi pelayanan kesehatan hewan cukup kecil, tapi masih tergolong efisien dalam memanfaatkan sumber daya yang ada. Hal tersebut dikarenakan perencanaan pagu anggaran pengadaan desinfektan telah disusun dengan baik sehingga tidak menyisakan anggaran dalam jumlah banyak.

g. Analisis kegiatan yang menunjang keberhasilan pencapaian kinerja

Program/kegiatan yang menunjang keberhasilan pelaksanaan pelayanan kesehatan hewan adalah kegiatan 1784 terkait kegiatan pengendalian dan penanggulangan penyakit hewan. Kegiatan ini sesuai dengan pelayanan kesehatan hewan yang dilaksanakan karena mampu mencegah penyebaran penyakit hewan.

III.2.3. Pengamatan dan Identifikasi Penyakit Hewan

Kegiatan Pengendalian dan penanggulangan Penyakit Hewan di tahun 2023 berupa pengamatan dan identifikasi penyakit Rabies, Avian Influenza, Brucellosis, Anthrax, Hog Cholera, ASF, LSD, PMK, Penyakit Parasiter, Penyakit Viral Lainnya, dan Penyakit Bakterial Lainnya.

a. Perbandingan target dan realisasi kinerja tahun 2023

Target pengamatan dan penyidikan penyakit hewan di tahun 2023 sebanyak 30.318 sampel. Realisasi jumlah sampel yang dicapai sebanyak 37.734

sampel atau sebesar 124,46% dari target perjanjian kinerja yang ditetapkan seperti pada Tabel 18 berikut.

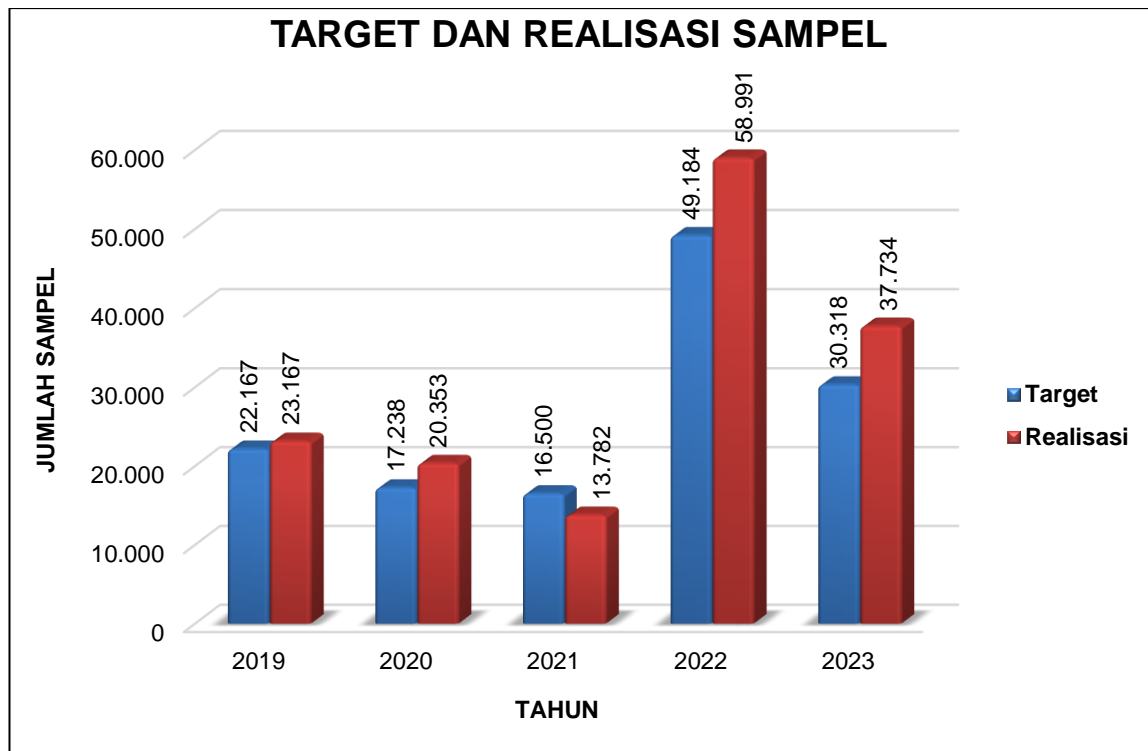
Tabel 18. Realisasi Fisik Penyidikan dan Pengujian Penyakit Hewan BB-Vet Denpasar Tahun 2023

NO	KEGIATAN	SATUAN	TARGET	REALISASI	%
1.	Penyidikan dan Pengujian Penyakit Rabies	sampel	1.793	3.037	169,38
2.	Penyidikan dan Pengujian Penyakit Avian Influenza	sampel	1.125	2.151	191,20
3.	Penyidikan dan Pengujian Penyakit Brucellosis	sampel	3.690	4.310	116,80
4.	Penyidikan dan Pengujian Penyakit Anthrax	sampel	840	1.268	150,95
5.	Penyidikan dan Pengujian Hog Cholera	sampel	1.014	2.015	198,72
6.	Penyidikan dan Pengujian Penyakit ASF	sampel	556	914	164,39
7.	Penyidikan dan Pengujian Penyakit Viral Lainnya	sampel	2.787	1.769	63,47
8.	Penyidikan dan Pengujian Penyakit Bakterial Lainnya	sampel	2.080	2.746	132,02
9.	Penyidikan dan Pengujian Penyakit Parasiter	sampel	200	1.079	539,50
10.	Penguatan Pelayanan Teknis Pengujian Penyakit Hewan (<i>Surveilans dan Investigasi Wabah PHMS</i>)	sampel	545	90	16,51
11.	Penyidikan dan Pengujian Penyakit LSD	sampel	400	644	161,00
12.	Penyidikan dan Pengujian Penyakit PMK	sampel	15.288	17.711	115,85
Total		sampel	30.318	37.734	124,46

b. Perbandingan realisasi kinerja serta capaian kinerja tahun 2023 dengan tahun lalu dan beberapa tahun terkahir

Tabel 19. Data Realisasi Penerimaan Sampel BB-Vet Denpasar Tahun 2019-2023

Tahun	Sampel		
	Target	Realisasi	Persentase
2019	22.167	23.167	104,51
2020	17.238	20.353	118,07
2021	16.500	13.782	85,53
2022	49.184	58.991	119,94
2023	30.318	37.734	124,46



Grafik 1. Target dan Realisasi Sampel Tahun 2019-2023

Berdasarkan data realisasi penerimaan sampel tahun 2019-2023 diatas, maka terjadi peningkatan jumlah persentase realisasi sampel. Jumlah target dan realisasi di tahun 2023 tergolong tinggi dibandingkan dengan target di tahun 2019-2021 dikarenakan di tahun 2022 terjadi wabah PMK di Indonesia. Sehingga, di tahun 2023 masih dilaksanakannya penanganan penyakit PMK secara nasional, khususnya di wilayah kerja BB-Vet Denpasar. Dari lima tahun penerimaan sampel BB-Vet Denpasar dapat diambil kesimpulan bahwa penerimaan sampel dari tahun ke tahun tidak dapat diprediksi karena kondisi di lapangan yang tidak dapat diprediksi dan target sampel ditentukan oleh pusat.

c. Perbandingan realisasi kinerja tahun 2023 dengan target jangka menengah

Perbandingan realisasi sampel tahun 2023 dengan target jangka menengah sebesar 163,35% seperti pada Tabel 20 berikut.

Tabel 20. Perbandingan Capaian Sampel BB-Vet Denpasar Tahun 2023 dengan Target Jangka Menengah

Target dan Realisasi Sampel	2020	2021	2022	2023	2024	%Realisasi thd target Thn 2023	% realisasi th 2023 thd th 2022	% Realisasi thd Target Jangka Menengah
Target Sampel	17.238	16.500	49.184	30.318	23.100	124,46	76,72	163,35
Realisasi Sampel	20.353	13.782	58.991	37.734	-			

d. Perbandingan realisasi kinerja tahun 2023 dengan standar nasional

Perbandingan realisasi sampel tahun 2023 dengan target dari Direktorat Kesehatan Hewan sebesar 24,02% seperti pada Tabel 21 berikut.

Tabel 21. Perbandingan Capaian Sampel BB-Vet Denpasar Tahun 2023 dengan Standar Nasional

No	Tahun	Satuan	Target Nasional	Realisasi BB-Vet Denpasar	Persentase (%)
1	2023	Sampel	157.066	37.734	24,02

Berdasarkan pada data tersebut, dapat diketahui bahwa, BB-Vet Denpasar memiliki kontribusi yang cukup tinggi terhadap jumlah sampel yang diambil ke lapangan.

e. Analisis penyebab keberhasilan kinerja

Analisis penyebab keberhasilan antara lain:

- Perencanaan jadwal pengambilan sampel ke lapangan yang sudah dipersiapkan lebih awal di bulan Januari;
- Koordinasi yang baik dan rutin dengan Dinas Kabupaten/Kota terkait pelaksanaan surveilans (pengambilan sampel) ke lapangan;
- Pengadaan bahan uji yang telah disesuaikan dengan kebutuhan pengujian;

Kendala yang menghambat pelaksanaan kinerja antara lain:

- Ketersediaan SDM yang terbatas baik untuk melaksanakan surveilans, pengujian, maupun penyelesaian administrasi kegiatan;
- Ketersediaan moda transportasi di lapangan yang terbatas;
- Sulitnya mengambil sampel akibat keterbatasan kandang jepit di lapangan dan ternak sapi yang banyak dilepas liarkan.

f. Analisis atas efisiensi penggunaan sumber daya

Nilai efisiensi pelaksanaan penyidikan dan identifikasi penyakit hewan di BB-Vet Denpasar tahun 2023 sebesar 111,90% yang dapat dilihat pada Tabel 22 berikut.

Tabel 22. Efisiensi Penggunaan Sumber Daya Manusia Kegiatan Penyidikan dan Identifikasi Penyakit Hewan di BB-Vet Denpasar Tahun 2023

Fisik			Keuangan		(AA x CRO) - RA
TVRO	RVRO	CRO (RVRO/ TVRO)	AA (Alokasi Anggaran)	RA (Realisasi Anggaran)	
30.318	37.734	124,46%	9.929.680.000	9.900.102.128	2.458.448.737
Efisiensi (E) = $\sum((AA \times CRO) - RA) / \sum(AA)$					24,76%
Nilai Efisiensi (NE) = $50\% + (E/20 \times 50)$					111,90%

Berdasarkan data tersebut dapat diketahui bahwa pelaksanaan kegiatan berjalan dengan sangat efisien. Hal ini disebabkan oleh beberapa hal antara lain tersedianya sumber daya manusia (medik dan paramedik) yang berkompeten, baik dari BB-Vet Denpasar maupun dari Dinas Provinsi dan Kab/Kota, serta tersedia anggaran yang memadai dan perencanaan kegiatan yang baik. Selain itu, terjadi optimalisasi anggaran untuk pemenuhan kebutuhan pelaksanaan lainnya.

g. Analisis kegiatan yang menunjang keberhasilan pencapaian kinerja

Program/kegiatan yang menunjang keberhasilan penyidikan dan identifikasi penyakit hewan antara lain:

- Pelatihan maupun bimbingan teknis yang diikuti oleh tenaga medik dan paramedik dalam upaya meningkatkan SDM yang kompeten dan handal;
- Pelaksanaan fasilitasi surveilans SNI ISO 9001:2015, ISO 37001:2016; ISO 45001:2019, dan ISO 35001:2019 dalam menjamin kualitas mutu layanan BB-Vet Denpasar.

III.2.4. Sarana Bidang Kesehatan Hewan

Pelaksanaan sarana bidang kesehatan hewan merupakan kegiatan yang menggunakan dana dari penerimaan negara bukan pajak (PNBP). Kegiatan ini meliputi pengadaan sarana seperti printer, komputer, AC, lemari, meja, dan lain sebagainya yang dapat menunjang pelaksanaan kinerja.

a. Perbandingan target dan realisasi kinerja tahun 2023

Realisasi pelaksanaan sarana bidang kesehatan hewan di tahun 2023 sebesar 5 unit (100%) dari target sebesar 5 unit.

b. Perbandingan realisasi kinerja serta capaian kinerja tahun 2023 dengan tahun lalu dan beberapa tahun terakhir

Perbandingan kinerja sarana bidang kesehatan hewan tahun 2023 dengan tahun sebelumnya tidak bisa dibandingkan, karena kegiatan ini baru dilaksanakan di tahun 2023.

c. Perbandingan realisasi kinerja tahun 2023 dengan target jangka menengah

Perbandingan realisasi kinerja sarana bidang kesehatan hewan tahun ini dengan target jangka menengah tidak dapat dilakukan karena kegiatan sarana bidang kesehatan hewan belum ada di dalam Renstra 2020-2024.

d. Perbandingan realisasi kinerja tahun 2023 dengan standar nasional

Perbandingan realisasi sarana bidang kesehatan hewan tahun 2023 dengan target dari Direktorat Kesehatan Hewan sebesar 11,90% seperti pada Tabel 23 berikut.

Tabel 23. Perbandingan Capaian Sarana Bidang Kesehatan Hewan BB-Vet Denpasar Tahun 2023 dengan Standar Nasional

No	Tahun	Satuan	Target Nasional	Realisasi BB-Vet Denpasar	Persentase (%)
1	2023	Unit	42	5	11,90

Berdasarkan pada data tersebut, dapat diketahui bahwa, BB-Vet Denpasar memiliki kontribusi yang cukup besar terhadap jumlah unit sarana bidang kesehatan hewan yang direalisasikan oleh satuan kerja di bawah naungan Direktorat Kesehatan Hewan.

e. Analisis penyebab keberhasilan kinerja

Analisis penyebab keberhasilan antara lain:

- PPK dan petugas pengadaan telah mempersiapkan dan melaksanakan pengadaan dengan baik;
- Target PNBP sebesar Rp.950.000.000,- telah tercapai di Triwulan III, sehingga pengadaan barang bisa segera dilaksanakan di Triwulan tersebut.

Kendala yang menghambat pelaksanaan kinerja adalah pengadaan baru dapat dilaksanakan setelah target PNBP telah tercapai.

f. Analisis atas efisiensi penggunaan sumber daya

Nilai efisiensi pelaksanaan sarana bidang kesehatan hewan di BB-Vet Denpasar tahun 2023 sebesar 51,56% yang dapat dilihat pada Tabel 24.

Tabel 24. Efisiensi Penggunaan Sumber Daya Manusia Kegiatan Sarana Bidang Kesehatan Hewan BB-Vet Denpasar Tahun 2023

Fisik			Keuangan		(AA x CRO) - RA
TVRO	RVRO	CRO (RVRO/TVRO)	AA (Alokasi Anggaran)	RA (Realisasi Anggaran)	
5	5	100%	437.484.000	434.759.250	2.724.750
Efisiensi (E) = $\sum((AA \times CRO) - RA) / \sum(AA)$					0,62%
Nilai Efisiensi (NE) = $50\% + (E/20 \times 50)$					51,56%

Nilai efisiensi pelayanan kesehatan hewan cukup kecil, tapi masih tergolong efisien dalam memanfaatkan sumber daya yang ada. Hal tersebut dikarenakan perencanaan pagu anggaran pengadaan sarana telah disusun dengan baik sehingga tidak menyisakan anggaran dalam jumlah banyak.

g. Analisis kegiatan yang menunjang keberhasilan pencapaian kinerja

Program/kegiatan yang menunjang keberhasilan pelaksanaan pelayanan kesehatan hewan adalah adanya kegiatan 1784 terkait kegiatan pengendalian dan penanggulangan penyakit hewan yang memerlukan fasilitas sarana yang memadai dalam menunjang pelaksanaan kinerja yang baik.

III.2.5. Penyediaan Benih dan Bibit Serta Peningkatan Produksi Ternak Ruminansia Potong

Tahun Anggaran 2023 BB-Vet Denpasar mendapatkan anggaran untuk kegiatan 1785 terkait penyediaan benih dan bibit serta peningkatan produksi ternak. Kegiatan Pengembangan Ternak Ruminansia Potong berupa sapi potong dan kambing potong. Kegiatan dilaksanakan dengan hasil berupa jumlah bantuan ternak sebanyak 700 ekor sapi di Provinsi Bali, Nusa Tenggara Barat, dan Nusa Tenggara Timur, serta kambing sebanyak 1.000 ekor di Provinsi Bali, Nusa Tenggara Timur, Jawa Timur, dan Papua Barat. Bantuan ini dilaksanakan dalam upaya meningkatkan ekonomi rumah tangga peternakan dan skala usaha peternakan.

Dasar hukum pelaksanaan kegiatan Pengembangan Ternak Ruminansia Potong dan Pengembangan Ternak Unggas dan Aneka Ternak antara lain:

1. Surat Keputusan Direktur Jenderal Peternakan dan Kesehatan Hewan Nomor 611/Kpts/PK.010/F/01/2023 tentang Petunjuk Teknis Kegiatan Penyediaan Benih dan Bibit Ternak Serta Peningkatan Produksi Ternak Tahun Anggaran 2023;
2. Surat Direktur Jenderal Peternakan dan Keswan Nomor 30353/HK.160/F/01/2023 tanggal 30 Januari 2023 tentang Kegiatan Pengembangan Ternak Ruminansia Potong Asli/Lokal Tahun 2023. BBVet

Denpasar mendapat tugas untuk melaksanakan kegiatan Penyediaan Sapi Potong Asli/Lokal Tahun Anggaran 2023

3. Surat Direktur Jenderal Peternakan dan Keswan Nomor 30353/HK.160/F/01/2023 tanggal 30 Januari 2023 tentang Kegiatan Pengembangan Ternak unggas dan aneka ternak Tahun 2023. BBVet Denpasar mendapat tugas untuk melaksanakan kegiatan Penyediaan Ayam Tahun Anggaran 2023
4. Surat Keputusan Kepala Balai Besar Veteriner Denpasar Nomor 0972/Kpts/PK.300/F4.D/03/2023 tanggal 3 Maret 2023 tentang Petunjuk Operasional Kegiatan Pengembangan Ternak Ruminansia Potong, Ternak Unggas dan Aneka Ternak di Balai Besar Veteriner Denpasar Tahun Anggaran 2023;
5. Surat Keputusan Kepala Balai Besar Veteriner Denpasar Nomor: 86/Kpts/OT.050/F4.F/12/2022 tanggal 30 Desember 2022 tentang Penunjukan Pejabat Pembuat Komitmen (PPK) Penyediaan Benih dan Bibit Serta Peningkatan Produksi Ternak (Sapi Potong, Kambing Potong/Domba) Serta Ternak Unggas dan Aneka Ternak (Ayam Potong) Balai Besar Veteriner Denpasar Tahun Anggaran 2023;
6. Surat Keputusan Kepala Balai Besar Veteriner Denpasar Nomor 37/Kpts/OT.040/F.4.D/03/2023 tanggal 9 Maret 2023 tentang Tim Kegiatan Program Pengembangan Ternak Ruminansia Potong dan Pengembangan Unggas dan Aneka Ternak Tahun Anggaran 2023.

a. Perbandingan target dan realisasi kinerja tahun 2023

Realisasi pelaksanaan bantuan hewan ternak ruminansia potong sebanyak 1.700 ekor (100%) seperti pada Tabel 25 berikut.

Tabel 25. Jumlah Pengadaan Ternak Ruminansia Potong BB-Vet Denpasar Tahun 2023

No.	Lokasi Kegiatan	Target (Ekor)	Realisasi (Ekor)	Persentase (%)
	Bantuan Sapi			
1.	Provinsi Bali	120	120	100
2.	Provinsi Nusa Tenggara Barat (NTB)	40	40	100
3.	Provinsi Nusa Tenggara Timur (NTT)	540	540	100
	Jumlah Sapi	700	700	100

No.	Lokasi Kegiatan	Target (Ekor)	Realisasi (Ekor)	Persentase (%)
	Bantuan Kambing			
1.	Provinsi Bali	175	175	100
2.	Provinsi Nusa Tenggara Timur (NTT)	725	725	100
3.	Provinsi Jawa Timur	50	50	100
4.	Provinsi Papua Barat	50	50	100
	Jumlah Kambing	1.000	1.000	100
	Jumlah	1.700	1.700	100

Berdasarkan data tersebut, dapat diketahui bahwa di tahun 2023 BB-Vet Denpasar berhasil menyelesaikan seluruh pengadaan dan distribusi ternak ruminansia potong. Ternak dibagikan kepada kelompok penerima bantuan yang tersebar di beberapa provinsi dengan rincian sebagai berikut:

- Penerima sapi sebanyak 8 kelompok di Bali, 2 kelompok di NTB, dan 27 kelompok di NTT. Masing-masing kelompok memperoleh 20 ekor sapi betina, kecuali di Bali setiap kelompok memperoleh 15 ekor.
- Penerima kambing sebanyak 7 kelompok di Bali, 29 kelompok di NTT, 2 kelompok di Kab. Situbondo Jawa Timur, dan 2 kelompok di Kab. Manokwari Papua Barat. Masing-masing kelompok memperoleh 25 ekor (2 jantan dan 23 betina).

b. Perbandingan realisasi kinerja serta capaian kinerja tahun 2023 dengan tahun lalu dan beberapa tahun terakhir

Perbandingan realisasi kinerja bantuan hewan ternak ruminansia potong tahun 2023 dengan tahun sebelumnya dapat dilihat pada Tabel 26 berikut.

Tabel 26. Perbandingan Capaian Penyediaan Benih dan Bibit Ternak Ruminansia Potong BB-Vet Denpasar Tahun 2021-2023

No.	Tahun	Jenis Ternak		Jumlah Target	Realisasi	%
		Sapi	Kambing			
1.	2021	2.280 ekor (44 klp)	-	2.280 ekor (44 klp)	780 ekor (39 klp)	88,64
2.	2022	850 ekor	875 ekor	1.725 ekor	1.345 ekor	77,97
3.	2023	700 ekor	1.000 ekor	1.700 ekor	1.700 ekor	100

Penyediaan benih dan bibit ternak ruminansia potong mengalami peningkatan persentase keberhasilan di tahun 2023. Perhitungan persentase sesuai dengan perjanjian kinerja menggunakan jumlah ekor, kecuali untuk kegiatan tahun 2021 berdasarkan jumlah kelompok. Peningkatan persentase penyelesaian kegiatan dipengaruhi oleh metode pengadaan ternak yaitu menggunakan *e-purchasing* /e-katalog yang dapat mempercepat waktu pengadaan.

c. Perbandingan realisasi kinerja tahun 2023 dengan target jangka menengah

Perbandingan realisasi kinerja bantuan hewan ternak ruminansia potong tahun 2023 sulit untuk dibandingkan dengan realisasi target jangka menengah. Hal ini disebabkan kegiatan pada awalnya tidak ada dalam target jangka menengah direnstra, akan tetapi menyesuaikan dengan kebijakan perencanaan di pusat dan anggaran yang dialokasikan.

Tabel 27. Perbandingan Capaian Penyediaan Benih dan Bibit Ternak Ruminansia Potong BB-Vet Denpasar Tahun 2023 dengan Target Jangka Menengah

Target dan Realisasi Ternak Rumpot	2020	2021	2022	2023	2024	%Realisasi thd target Thn 2023	%realisasi th 2023 thd th 2022	%Realisasi thd Target Jangka Menengah
Target (ekor)	100	2.280	1.725	1.700	-	100	98,55	-
Realisasi (ekor)	100	780	1.345	1.700	-			

d. Perbandingan realisasi kinerja tahun 2023 dengan standar nasional

Perbandingan realisasi bantuan hewan ternak ruminansia potong tahun 2023 dengan target dari Direktorat Perbibitan dan Produksi Ternak adalah sebesar 7,08% seperti pada Tabel 28 berikut.

Tabel 28. Perbandingan Capaian Penyediaan Benih dan Bibit Ternak Ruminansia Potong BB-Vet Denpasar Tahun 2023 dengan Standar Nasional

No	Jenis Ternak	Satuan	Target Nasional	Realisasi BB-Vet Denpasar	Persentase (%)
1	Sapi Potong	Ekor	10.000	700	7
2	Kambing/ Domba	Ekor	14.000	1.000	7,14
Jumlah		Ekor	24.000	1.700	7,08

Berdasarkan pada data tersebut, dapat diketahui bahwa BB-Vet Denpasar memiliki kontribusi yang cukup terhadap jumlah ternak yang berhasil didistribusikan kepada kelompok penerima bantuan.

e. Analisis penyebab keberhasilan kinerja

Analisis penyebab keberhasilan antara lain:

- Proses pengadaan ternak menggunakan sistem *e-purchasing/e-katalog* sehingga proses penyelesaian pengadaan bisa menjadi lebih cepat;
- Paket pengadaan yang dimuat pada *e-purchasing/e-katalog* mencakup jumlah ternak yang lebih sedikit, sehingga penyedia yang melaksanakan pekerjaan menjadi lebih mudah dan tingkat keberhasilan menjadi lebih tinggi;
- PPK selalu berkoordinasi dengan Direktorat Perbibitan dan Produksi Ternak.

Kendala yang menghambat pelaksanaan kinerja adalah dengan menggunakan sistem *e-purchasing/e-katalog* menyebabkan paket pengadaan menjadi lebih banyak, sehingga dokumen administrasi menjadi lebih banyak dan risiko salah penginputan dokumen untuk pembayaran menjadi lebih tinggi.

f. Analisis atas efisiensi penggunaan sumber daya

Nilai efisiensi pelaksanaan penyediaan benih dan bibit ternak ruminansia potong di BB-Vet Denpasar tahun 2023 sebesar 50,42% yang dapat dilihat pada Tabel 29 berikut.

Tabel 29. Efisiensi Penggunaan Sumber Daya Manusia Kegiatan Penyediaan Benih dan Bibit Ternak Ruminansia Potong BB-Vet Denpasar Tahun 2023

Fisik			Keuangan		(AA x CRO) - RA
TVRO	RVRO	CRO (RVRO/ TVRO)	AA (Alokasi Anggaran)	RA (Realisasi Anggaran)	
1.700	1.700	100%	12.778.715.000	12.757.125.758	21.589.242
Efisiensi (E) = $\sum((AA \times CRO) - RA) / \sum(AA)$					0,17%
Nilai Efisiensi (NE) = $50\% + (E/20 \times 50)$					50,42%

Nilai efisiensi penyediaan benih dan bibit ternak ruminansia potong cukup kecil, tapi masih tergolong efisien dalam memanfaatkan sumber daya yang ada. Hal tersebut dikarenakan perencanaan pagu anggaran telah disusun dengan baik sehingga tidak menyisakan anggaran dalam jumlah banyak.

g. Analisis kegiatan yang menunjang keberhasilan pencapaian kinerja

Program/kegiatan yang menunjang keberhasilan kegiatan pengembangan penyediaan benih dan bibit ternak ruminansia potong antara lain:

- Kegiatan bimbingan teknis kepada kelompok penerima bantuan ternak yang dapat menambah pengetahuan dan wawasan peternak/kelompok ternak;
- Pengadaan ternak menggunakan sistem *e-purchasing/e-katalog* yang dapat mempercepat proses pengadaan.

III.2.6. Penyediaan Benih dan Bibit Ternak Unggas dan Aneka Ternak

Tahun Anggaran 2023 BB-Vet Denpasar mendapatkan anggaran untuk kegiatan 1785 terkait penyediaan benih dan bibit serta peningkatan produksi ternak. Kegiatan Pengembangan Ternak Unggas dan Aneka Ternak berupa ayam lokal. Kegiatan dilaksanakan dengan hasil berupa bantuan ternak sebanyak 23.000 ekor ayam di Provinsi Bali, Nusa Tenggara Barat dan Nusa Tenggara Timur. Bantuan ini dilaksanakan dalam upaya meningkatkan populasi, ekonomi rumah tangga peternakan dan skala usaha peternakan. Dasar hukum pelaksanaan pengembangan ternak unggas dan aneka ternak sesuai dengan kegiatan pengembangan ternak ruminansia potong.

a. Perbandingan target dan realisasi kinerja tahun 2023

Realisasi pelaksanaan bantuan ternak unggas dan aneka ternak sebanyak 23.000 ekor (100%) seperti pada Tabel 30 berikut.

Tabel 30. Jumlah Pengadaan Ternak Unggas dan Aneka Ternak BB-Vet Denpasar Tahun 2023

No.	Daerah Penerima Bantuan	Target (Ekor)	Realisasi (Ekor)	Persentase
1.	Provinsi Bali	3.000	3.000	100
2.	Provinsi Nusa Tenggara Barat	6.000	6.000	100
3.	Provinsi Nusa Tenggara Timur	14.000	14.000	100
Jumlah		23.000	23.000	100

Berdasarkan data tersebut, dapat diketahui bahwa di tahun 2023 BB-Vet Denpasar berhasil menyelesaikan seluruh pengadaan dan distribusi ternak unggas dan aneka ternak. Ternak dibagikan kepada kelompok penerima sebanyak 6 kelompok di Bali, 12 kelompok di NTB, dan 28 kelompok di NTT. Masing-masing kelompok memperoleh 500 ekor ayam.

b. Perbandingan realisasi kinerja serta capaian kinerja tahun 2023 dengan tahun lalu dan beberapa tahun terakhir

Perbandingan kinerja tahun 2023 dengan tahun sebelumnya dapat dilihat pada Tabel 31 berikut.

Tabel 31. Perbandingan Capaian Penyediaan Benih dan Bibit Ternak Unggas dan Aneka Ternak BB-Vet Denpasar Tahun 2021-2023

No.	Tahun	Jenis Ternak		Jumlah Target	Realisasi	Persentase (%)
		Babi	Ayam Lokal			
1.	2021	1.350 ekor (75 klp)	-	1.350 ekor (75 klp)	1.062 ekor (59 klp)	78,66
2.	2022	-	36.500 ekor	36.500 ekor	*28.981 ekor	79,40
3.	2023	-	23.000 ekor	23.000 ekor	23.000 ekor	100

Ket : *) Pengadaan ternak tidak dapat diselesaikan sampai batas akhir pemberian kesempatan.

Perbandingan kinerja tahun 2023 mengalami peningkatan sebanyak 20,60% dari tahun 2022 sebesar 79,40% menjadi 100% di tahun 2022. Terdapat perbedaan pengadaan komoditas ternak, tahun 2021 diadakan pengadaan babi sedangkan di tahun 2022 dan 2023 diadakan pengadaan ayam lokal.

c. Perbandingan realisasi kinerja tahun 2023 dengan target jangka menengah

Perbandingan realisasi kinerja bantuan hewan ternak ternak unggas dan aneka ternak tahun 2023 sulit untuk dibandingkan dengan realisasi target jangka menengah. Hal ini disebabkan kegiatan pada awalnya tidak ada dalam target jangka menengah di Renstra, akan tetapi menyesuaikan dengan kebijakan perencanaan di pusat dan jumlah anggaran yang dialokasikan.

Tabel 32. Perbandingan Capaian Penyediaan Benih dan Bibit Ternak Unggas dan Aneka Ternak BB-Vet Denpasar Tahun 2023 dengan Target Jangka Menengah

Target dan Realisasi Ternak Rumpot	2020	2021	2022	2023	2024	%Realisasi thd target Thn 2023	%realisasi th 2023 thd th 2022	%Realisasi thd Target Jangka Menengah
Target (ekor)	-	1.350	36.500	23.000	-	100	63,01	-
Realisasi (ekor)	-	1.062	28.981	23.000	-			

d. Perbandingan realisasi kinerja tahun 2023 dengan standar nasional

Perbandingan realisasi kinerja bantuan ayam lokal tahun 2023 dengan target dari Direktorat Perbibitan dan Produksi Ternak adalah sebagai Tabel 33 berikut.

Tabel 33. Perbandingan Capaian Penyediaan Benih dan Bibit Ternak Unggas dan Aneka Ternak BB-Vet Denpasar Tahun 2023 dengan Standar Nasional

No	Jenis Ternak	Satuan	Target Nasional	Realisasi BB-Vet Denpasar	Persentase (%)
1	Ayam Lokal	Ekor	200.000	23.000	11,50
Jumlah		Ekor	200.000	23.000	11,50

Berdasarkan pada data tersebut, dapat diketahui bahwa BB-Vet Denpasar memiliki kontribusi yang cukup terhadap jumlah ternak yang berhasil didistribusikan kepada kelompok penerima bantuan.

e. Analisis penyebab keberhasilan kinerja

Analisis penyebab keberhasilan antara lain:

- Proses pengadaan ternak menggunakan sistem *e-purchasing/e-katalog*, sehingga proses penyelesaian pengadaan bisa menjadi lebih cepat;
- Paket pengadaan yang dimuat pada *e-purchasing/e-katalog* mencakup jumlah ternak yang lebih sedikit, sehingga penyedia yang melaksanakan pekerjaan menjadi lebih mudah dan tingkat keberhasilan menjadi lebih tinggi;
- PPK selalu berkoordinasi dengan Direktorat Perbibitan dan Produksi Ternak;

Kendala yang menghambat pelaksanaan kinerja antara lain:

- Dengan menggunakan sistem *e-purchasing/e-katalog* menyebabkan paket pengadaan menjadi lebih banyak, sehingga dokumen administrasi menjadi lebih banyak dan risiko salah penginputan dokumen untuk pembayaran menjadi lebih tinggi;
- Pelaksanaan distribusi ternak yang menggunakan transportasi darat dan transportasi laut menyebabkan risiko ternak mengalami stress atau kematian cukup tinggi.
- Data nama kelompok penerima manfaat diterima secara bertahap, sehingga menghambat proses pengadaan.

f. Analisis atas efisiensi penggunaan sumber daya

Nilai efisiensi pelaksanaan penyediaan benih dan bibit ternak unggas dan aneka ternak di BB-Vet Denpasar tahun 2023 sebesar 50,42% yang dapat dilihat pada Tabel 34 berikut.

Tabel 34. Efisiensi Penggunaan Sumber Daya Manusia Pada Kegiatan Pengembangan Ternak Unggas dan Aneka Ternak BB-Vet Denpasar Tahun 2023

Fisik			Keuangan		(AA x CRO) - RA
TVRO	RVRO	CRO (RVRO/ TVRO)	AA (Alokasi Anggaran)	RA (Realisasi Anggaran)	
23.000	23.000	100%	1.168.110.000	1.167.582.598	527.402
Efisiensi (E) = $\sum((AA \times CRO) - RA) / \sum(AA)$					0,05%
Nilai Efisiensi (NE) = $50\% + (E/20 \times 50)$					50,11%

Nilai efisiensi penyediaan benih dan bibit ternak unggas dan aneka ternak cukup kecil, tapi masih tergolong efisien dalam memanfaatkan sumber daya yang ada. Hal tersebut dikarenakan perencanaan pagu anggaran telah disusun dengan baik sehingga tidak menyisakan anggaran dalam jumlah banyak.

g. Analisis kegiatan yang menunjang keberhasilan pencapaian kinerja

Program/kegiatan yang menunjang keberhasilan kegiatan pengembangan penyediaan benih dan bibit ternak unggas dan aneka ternak antara lain:

- Kegiatan bimbingan teknis kepada penerima bantuan ternak, dapat menambah pengetahuan dan wawasan peternak/kolompok ternak;
- Pengadaan ternak menggunakan sistem *e-purchasing/e-katalog* yang dapat mempercepat penyelesaian pengadaan.

III.2.7. Keamanan dan Mutu Produk Hewan

Indikator kinerja keamanan dan mutu produk hewan dilakukan dengan melakukan monitoring dan surveilans keamanan produk hewan. Pelaksanaan kegiatan ini dimaksudkan untuk mewujudkan jaminan keamanan, kesehatan, kebutuhan dan kehalalan produk hewan yang dihasilkan oleh unit usaha pada setiap rantai usaha produk hewan, sehingga menjamin kualitas dan keamanan produk hewan secara nasional.

a. Perbandingan target dan realisasi kinerja tahun 2023

Target keamanan dan mutu produk hewan di tahun 2023 sebanyak 750 produk. Realisasi jumlah produk yang dicapai sebanyak 1.391 produk atau sebesar 185,47% dari target perjanjian kinerja yang ditetapkan seperti pada Tabel 35 berikut.

Tabel 35. Realisasi Fisik Keamanan dan Mutu Produk Hewan BB-Vet Denpasar Tahun 2023

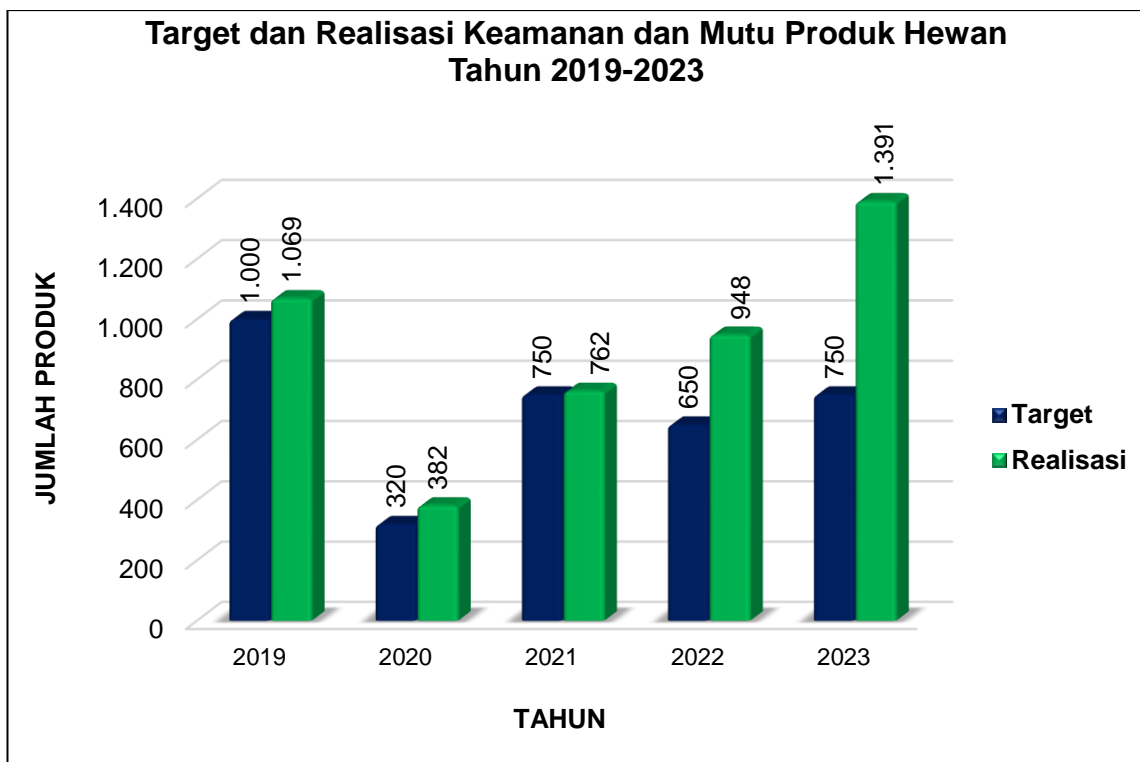
NO	KEGIATAN	SATUAN	TARGET	REALISASI	%
1.	Monitoring dan Surveilans Keamanan Produk Hewan	produk	600	1.266	211
2.	Urveilans AMR Nasional	produk	150	125	83,33
Total		produk	750	1.391	185,47

b. Perbandingan realisasi kinerja serta capaian kinerja tahun 2023 dengan tahun lalu dan beberapa tahun terakhir

Perbandingan realisasi antara target dan realisasi capain fisik dari tahun-ketahun dalam lima tahun terakhir selalu melebihi dari target, seperti terlihat dalam Tabel 36 dan grafik 2.

Tabel 36. Target dan Realisasi Keamanan dan Mutu Produk Hewan BB-Vet Denpasar Tahun 2019-2023

No.	Tahun	Target	Realisasi	Persentase (%)
1.	2019	1.000	1.069	106,90
2.	2020	320	382	119,38
3.	2021	750	762	101,60
4.	2022	650	948	145,85
5.	2023	750	1.391	185,47



Grafik 2. Target dan Realisasi Keamanan dan Mutu Produk Hewan Tahun 2019-2023

c. Perbandingan realisasi kinerja tahun 2023 dengan target jangka menengah

Perbandingan realisasi produk tahun 2023 dengan target jangka menengah sebesar 163,35% seperti pada Tabel 37 berikut.

Tabel 37. Perbandingan Capaian Kinerja Keamanan dan Mutu Produk Hewan BB-Vet Denpasar Tahun 2023 dengan Target Jangka Menengah

Target dan Realisasi Produk	2020	2021	2022	2023	2024	%Realisasi thd target Thn 2022	% realisasi th 2022 thd th 2021	% Realisasi thd Target Jangka Menengah
Target Produk	320	750	650	750	850	185,47	214	163,65
Realisasi Produk	382	762	948	1.391	-			

d. Perbandingan realisasi kinerja tahun 2023 dengan standar nasional

Perbandingan realisasi produk tahun 2023 dengan target dari Direktorat Kesehatan Masyarakat Veteriner sebesar 6,94% seperti pada Tabel 38.

Tabel 38. Perbandingan Capaian Keamanan dan Mutu Produk Hewan BB-Vet Denpasar Tahun 2023 dengan Standar Nasional

No	Tahun	Satuan	Target Nasional	Realisasi BB-Vet Denpasar	Persentase (%)
1	2023	Produk	20.040	1.391	6,94

Berdasarkan pada data tersebut, dapat diketahui bahwa, BB-Vet Denpasar memiliki kontribusi yang cukup tinggi terhadap jumlah sampel yang diambil ke lapangan.

e. Analisis penyebab keberhasilan kinerja

Analisis penyebab keberhasilan antara lain:

- Perencanaan jadwal pengambilan produk ke rumah potong hewan (RPH) atau unit usaha produk hewan yang sudah dipersiapkan lebih awal pada bulan Januari;
- Koordinasi yang baik dan rutin dengan Dinas Kabupaten/Kota terkait pelaksanaan surveilans (pengambilan sampel) ke lapangan;
- Dukungan dari SDM yang kompeten dan handal;
- Pengadaan bahan uji yang telah disesuaikan dengan kebutuhan pengujian.

Kendala yang menghambat pelaksanaan kinerja antara lain:

- Produk hewan yang diambil mengalami kerusakan sehingga tidak dapat dilakukan pengujian;

f. Analisis atas efisiensi penggunaan sumber daya

Nilai efisiensi pelaksanaan keamanan dan mutu produk hewan di BB-Vet Denpasar tahun 2023 sebesar 265,82% yang dapat dilihat pada Tabel 39.

Tabel 39. Efisiensi Penggunaan Sumber Daya Manusia Kegiatan Keamanan dan Mutu Produk Hewan BB-Vet Denpasar Tahun 2023

Fisik			Keuangan		(AA x CRO) - RA
TVRO	RVRO	CRO (RVRO/ TVRO)	AA (Alokasi Anggaran)	RA (Realisasi Anggaran)	
750	1.391	185%	502.500.000	498.162.306	433.807.694
Efisiensi (E) = $\frac{\sum((AA \times CRO) - RA)}{\sum(AA)}$					86,33%
Nilai Efisiensi (NE) = $50\% + (E/20 \times 50)$					265,82%

Nilai efisiensi keamanan dan mutu produk hewan di tahun 2023 sangat tinggi dikarenakan belum adanya peraturan turunan dari Kementerian Pertanian terkait pelaksanaan PP Tarif Nomor 28 Tahun 2023 di bulan Agustus dan September sehingga terjadi kekosongan peraturan. Hal tersebut menyebabkan sampel/produk pasif yang dibawa oleh pelanggan tidak dikenakan tarif biaya serta sampel/produk tersebut dikategorikan sebagai sampel/produk aktif yang ditargetkan pada perjanjian kinerja balai.

g. Analisis kegiatan yang menunjang keberhasilan pencapaian kinerja

Analisis program/kegiatan yang menunjang keberhasilan kegiatan pengawasan mutu dan keamanan produk adalah tersedianya bahan uji dan peralatan laboratorium yang canggih dan kerjasama tim laboratorium dari tenaga medik dan paramedik. Penyebab kegagalan dari pelaksanaan kegiatan pengawasan mutu dan keamanan produk adalah tidak tersedianya bahan uji yang tepat waktu akibat pengadaan bahan uji yang terlambat.

III.2.8. Layanan Dukungan Manajemen Internal

Layanan Dukungan Manajemen Internal merupakan layanan yang terdapat pada kegiatan Dukungan Manajemen dan Dukungan Teknis Lainnya Ditjen Peternakan dan Kesehatan Hewan. Layanan ini terdiri dari Layanan BMN berupa pengelolaan barang milik negara dan layanan perkantoran berupa gaji dan tunjangan pegawai serta operasional dan pemeliharaan perkantoran.

a. Perbandingan target dan realisasi kinerja tahun 2023

Realisasi pelaksanaan layanan dukungan manajemen internal sebanyak 3 layanan dari target 3 layanan (tercapai 100%).

b. Perbandingan realisasi kinerja serta capaian kinerja tahun 2023 dengan tahun lalu dan beberapa tahun terakhir

Perbandingan kinerja tahun 2023 dengan tahun sebelumnya dapat dilihat pada Tabel 40 berikut.

Tabel 40. Perbandingan Capaian Dukungan Manajemen Internal BB-Vet Denpasar Tahun 2021-2023

No	Tahun	Target	Realisasi	Persentase (%)
1	2021	12	12	100
2	2022	6	6	100
3	2023	3	3	100

Perbandingan kinerja tahun 2023 dengan tahun sebelumnya mencapai/memiliki persentase yang sama. Hal tersebut dikarenakan layanan secara rutin dilaksanakan dalam menunjang pelaksanaan kegiatan manajemen balai. Adapun yang membedakan kinerja setiap tahunnya adalah berupa jumlah target layanan. Tahun 2021 menyatakan target 12 layanan akibat penentuan jumlah layanan didasari oleh jumlah bulan pelaksanaan kinerja, sedangkan di tahun 2023 didasari oleh jenis layanan yang dilaksanakan.

c. Perbandingan realisasi kinerja tahun 2023 dengan target jangka menengah

Perbandingan realisasi kinerja dukungan manajemen internal tahun 2023 sulit untuk dibandingkan dengan realisasi target jangka menengah. Hal ini disebabkan kegiatan yang dijadikan target pada renstra berupa Layanan Manajemen dan Dukungan Teknis Lainnya Ditjen Peternakan. Sedangkan di tahun 2023, target kegiatan ini dibedakan menjadi 2 jenis layanan pada perjanjian kinerja balai yaitu Layanan Dukungan Manajemen Internal dan

Layanan Manajemen Kinerja Internal yang pada tahun sebelumnya dijadikan satu.

Tabel 41. Perbandingan Capaian Dukungan Manajemen Internal BB-Vet Denpasar Tahun 2023 dengan Target Jangka Menengah

Target dan Realisasi Layanan	2020	2021	2022	2023	2024	%Realisasi thd target Thn 2023	%realisasi th 2023 thd th 2022	%Realisasi thd Target Jangka Menengah
Target Layanan	12	12	6	3	12	100	50	25
Realisasi Layanan	12	12	6	3				

d. Perbandingan realisasi kinerja tahun 2023 dengan standar nasional

Perbandingan realisasi kinerja tahun 2023 belum dapat dibandingkan dengan standar nasional karena pusat belum menetapkan standar nasional untuk pelaksanaan layanan dukungan manajemen. Akan tetapi, pelaksanaan kegiatan dukungan manajemen internal dilaksanakan oleh seluruh satker secara rutin, sehingga pelaksanaan layanan dukungan manajemen internal BB-Vet Denpasar memberikan kontribusi terhadap pelaksanaan layanan secara nasional.

e. Analisis penyebab keberhasilan kinerja

Keberhasilan layanan dukungan manajemen disebabkan oleh adanya dukungan dari SDM yang kompeten dan memadai serta adanya sarana dan prasarana perkantoran yang mendukung. Penyebab kegagalan layanan dukungan manajemen terjadi karena kurangnya koordinasi antar tim manajemen dalam melaksanakan layanan

f. Analisis atas efisiensi penggunaan sumber daya

Nilai efisiensi pelaksanaan layanan dukungan manajemen internal di BB-Vet Denpasar tahun 2023 sebesar 50,41% yang dapat dilihat pada Tabel 42 berikut.

Tabel 42. Efisiensi Penggunaan Sumber Daya Manusia Pada Kegiatan Layanan Dukungan Manajemen Internal BB-Vet Denpasar Tahun 2023

Fisik			Keuangan		(AA x CRO) - RA
TVRO	RVRO	CRO (RVRO/ TVRO)	AA (Alokasi Anggaran)	RA (Realisasi Anggaran)	
3	3	100%	8.291.457.000	8.277.877.216	13.579.784
Efisiensi (E) = $\sum((AA \times CRO) - RA) / \sum(AA)$					0,16%
Nilai Efisiensi (NE) = $50\% + (E/20 \times 50)$					50,41%

Berdasarkan tabel tersebut, diketahui bahwa nilai efisiensi yang dihasilkan cukup kecil, tapi masih tergolong efisien dalam memanfaatkan sumber daya yang ada. Hal tersebut dikarenakan perencanaan pagu anggaran telah disusun dengan baik sehingga tidak menyisakan anggaran dalam jumlah banyak.

g. Analisis kegiatan yang menunjang keberhasilan pencapaian kinerja

Program/kegiatan yang menunjang keberhasilan kegiatan layanan dukungan manajemen internal adalah adanya dukungan dari SDM yang kompeten dan memadai serta adanya sarana dan prasarana perkantoran yang mendukung. Layanan yang diberikan sesuai dengan kebutuhan pekerjaan.

III.2.9. Layanan Manajemen Kinerja Internal

Layanan Manajemen Kinerja Internal merupakan layanan yang terdapat pada kegiatan Dukungan Manajemen dan Dukungan Teknis Lainnya Ditjen Peternakan dan Kesehatan Hewan. Layanan ini terdiri dari (i) Layanan Layanan Perencanaan dan Penganggaran terkait penyusunan perencanaan dan anggaran kantor daerah, (ii) Layanan Pemantauan dan Evaluasi terkait pelaksanaan pemantauan dan evaluasi kantor daerah, dan (iii) Layanan Manajemen Keuangan terkait akuntansi, verifikasi dan tindak lanjut hasil pengawasan kantor daerah serta pengelolaan keuangan dan perbendaharaan kantor daerah.

a. Perbandingan target dan realisasi kinerja tahun 2023

Realisasi pelaksanaan layanan manajemen kinerja internal sebanyak 4 dokumen dari target 4 dokumen (tercapai 100%).

b. Perbandingan realisasi kinerja serta capaian kinerja tahun 2023 dengan tahun lalu dan beberapa tahun terakhir

Perbandingan kinerja tahun 2023 dengan tahun sebelumnya tidak dapat dibandingkan akibat layanan ini baru terdapat pada perjanjian kinerja balai pada tahun 2023 dan tidak ada di tahun sebelumnya.

c. Perbandingan realisasi kinerja tahun 2023 dengan target jangka menengah

Perbandingan realisasi layanan manajemen kinerja internal tahun 2023 tidak dapat dibandingkan dengan target jangka menengah karena layanan ini belum terdapat pada renstra.

d. Perbandingan realisasi kinerja tahun 2023 dengan standar nasional

Perbandingan realisasi kinerja tahun 2023 belum dapat dibandingkan dengan standar nasional karena pusat belum menetapkan standar nasional untuk pelaksanaan layanan manajemen kinerja internal. Akan tetapi, pelaksanaan layanan dilaksanakan oleh seluruh satker secara rutin, sehingga pelaksanaan layanan manajemen kinerja internal BB-Vet Denpasar memberikan kontribusi terhadap pelaksanaan layanan secara nasional.

e. Analisis penyebab keberhasilan kinerja

Keberhasilan layanan manajemen kinerja disebabkan oleh adanya dukungan dari SDM yang kompeten dan memadai serta adanya sarana dan prasarana perkantoran yang mendukung. Penyebab kegagalan layanan manajemen kinerja terjadi karena kurangnya koordinasi antar tim manajemen dalam melaksanakan layanan.

f. Analisis atas efisiensi penggunaan sumber daya

Nilai efisiensi pelaksanaan layanan manajemen kinerja internal di BB-Vet Denpasar tahun 2023 sebesar 50,43% yang dapat dilihat pada Tabel 43 berikut.

Tabel 43. Efisiensi Penggunaan Sumber Daya Manusia Pada Kegiatan Layanan Manajemen Kinerja Internal BB-Vet Denpasar Tahun 2023

Fisik			Keuangan		(AA x CRO) - RA
TVRO	RVRO	CRO (RVRO/ TVRO)	AA (Alokasi Anggaran)	RA (Realisasi Anggaran)	
4	4	100%	152.128.000	151.867.823	260.177
Efisiensi (E) = $\sum((AA \times CRO) - RA) / \sum(AA)$					0,17%
Nilai Efisiensi (NE) = $50\% + (E/20 \times 50)$					50,43%

Berdasarkan tabel tersebut, diketahui bahwa nilai efisiensi yang dihasilkan cukup kecil, tapi masih tergolong efisien dalam memanfaatkan sumber daya yang ada. Hal tersebut dikarenakan perencanaan pagu anggaran telah disusun dengan baik sehingga tidak menyisakan anggaran dalam jumlah banyak.

g. Analisis kegiatan yang menunjang keberhasilan pencapaian kinerja

Program/kegiatan yang menunjang keberhasilan kegiatan layanan manajemen kinerja internal adalah adanya dukungan dari SDM yang kompeten dan memadai serta adanya sarana dan prasarana perkantoran yang mendukung. Layanan yang diberikan sesuai dengan kebutuhan pekerjaan.

III.3. Capaian Kinerja Lainnya

Kinerja yang dilaksanakan oleh BB-Vet Denpasar di tahun 2023 tidak hanya didasari oleh target yang ada di dalam Perjanjian Kinerja kepala balai. BB-Vet Denpasar juga melaksanakan kinerja pendukung lainnya yang secara langsung maupun tidak langsung berpengaruh terhadap realisasi kegiatan dalam perjanjian kinerja. Adapun capaian kinerja lainnya antara lain:

1. Mempertahankan Sertifikat ISO 17025:2017 sebagai laboratorium terakreditasi dibidang Laboratorium pengujian dengan nomor sertifikasi LP-123-IDN yang berlaku dari tanggal 26 Juli 2021 sampai dengan 25 Juli 2026, terlampir dalam **lampiran 2**;
2. Mempertahankan Sertifikat ISO 9001:2015 dengan sertifikat nomor G.01-ID0137-VII-2022 dari Garuda Sertifikasi Indonesia yang berlaku sejak tanggal 13 Juli 2022 sampai dengan 8 Agustus 2025, terlampir dalam **lampiran 3**;
3. Mempertahankan Sertifikat ISO 37001:2016 dengan sertifikat nomor G.05-ID0137-VII-2022 dari Garuda Sertifikasi Indonesia yang berlaku sejak tanggal 13 Juli 2022 sampai dengan 8 Agustus 2025, terlampir dalam **lampiran 4**;
4. Mempertahankan Sertifikat ISO 45001:2018 dengan sertifikat nomor G.06-ID0137-IX-2021 dari Garuda Sertifikasi Indonesia yang berlaku dari tanggal 23 September 2021 sampai dengan 22 September 2024, terlampir dalam **lampiran 5**;
5. Mempertahankan sertifikat ISO 35001:2019 dengan sertifikat nomor G.11-ID0137-XII-2022 dari Garuda Sertifikasi Indonesia yang berlaku sejak tanggal 28 Desember 2022 sampai dengan 27 Desember 2025, terlampir dalam **lampiran 6**;
6. Menyelesaikan program pemberantasan Penyakit Brucellosis di Pulau Sema, Nusa Tenggara Timur dan telah dinyatakan bebas sesuai SK Menteri Pertanian No : 120/Kpts/PK.320/M/03/2023 tanggal 10 Maret 2023;
7. Melaksanakan pengujian sampel pasif penyakit hewan yang diterima dari pelanggan sebanyak 42.492 sampel;
8. Melaksanakan pengujian sampel pasif keamanan dan mutu produk hewan yang diterima dari pelanggan sebanyak 3.006 produk.
9. Melaksanakan bimbingan teknis pengembangan ternak bantuan pemerintah;
10. Memperoleh anugerah keterbukaan informasi publik dalam 2 kategori yaitu Kategori Eselon II Peringkat Informatif dan Kategori Peringkat II Petugas PPID Terbaik Kementan Tahun 2023;
11. Mengikuti penilaian tingkat nasional dari Kementerian Pendayagunaan Aparatur Negara dan Reformasi Birokrasi terkait Pembangunan Zona Integritas Menuju Wilayah Birokrasi Bersih dan Melayani (ZI-WBBM).

12. Mengikuti kompetisi inovasi pelayanan publik (KIPP) tahun 2023 dengan Inovasi Pelayanan Publik Aplikasi SOL-VET.

III.4. Realisasi Anggaran

Tahun Anggaran 2023, BB-Vet Denpasar mendapat dana sebesar Rp.40.659.188.000 per tanggal 30 November 2022. Setelah melaksanakan revisi, pagu anggaran BB-Vet Denpasar menjadi Rp.34.642.074.000 per tanggal 27 Desember 2023 (Revisi Hal III DIPA dan Revisi Pemutakhiran Data). Realisasi serapan anggaran berdasarkan Aplikasi SMART dan Om-Span sebesar 99,67%, sedangkan pada Aplikasi SAKTI melalui laporan capaian output sebesar 99,79%. Perbedaan bisa terjadi karena adanya kesalahan pembayaran pada salah satu pengadaan RO ternak ruminansia potong. Adapun realisasi serapan anggaran BB-Vet Denpasar tahun 2023 berdasarkan Aplikasi Om-Span adalah seperti pada Tabel 44 berikut.

Tabel 44. Pagu dan Realisasi Anggaran DIPA BB-Vet Denpasar TA 2023

No.	Kegiatan	Pagu Anggaran (Rp)	Realisasi (Rp)	Persentase (%)
1.	Pengendalian dan Penanggulangan Penyakit Hewan	11.749.164.000	11.704.359.500	99,62
2.	Penyediaan Benih dan Bibit Serta Peningkatan Produksi Ternak	13.946.825.000	13.895.905.124	99,63
3.	Peningkatan Kesehatan Masyarakat Veteriner	502.500.000	497.232.376	98,95
4.	Dukungan Manajemen dan Dukungan Teknis Lainnya Ditjen Peternakan	8.443.585.000	8.429.392.122	99,83
Jumlah		34.642.074.000	34.526.889.138	99,67

Besar komposisi pagu dan realisasi anggaran berdasarkan akun belanja pada aplikasi SMART dan Om-Span dapat dilihat pada Tabel 45 berikut.

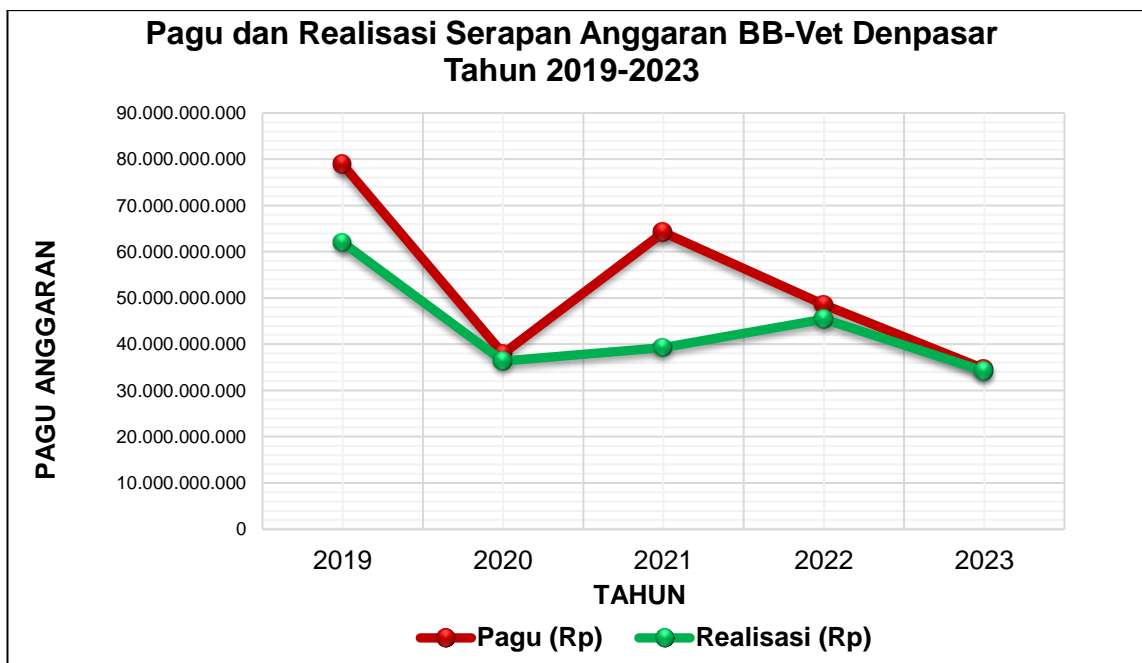
Tabel 45. Komposisi Pagu dan Realisasi Anggaran Berdasarkan Akun Belanja BB-Vet Denpasar Tahun 2023

Akun 2 Digit	Pagu Anggaran (Rp)	Realisasi Anggaran (Rp)	Persentase (%)
51 Belanja Pegawai	3.992.620.000	3.982.038.392	99,73
52 Belanja Barang	30.211.970.000	30.110.091.496	99,66
53 Belanja Modal	437.484.000	434.759.250	99,38
57 Belanja Bantuan Sosial	-	-	-
Jumlah	34.642.074.000	34.526.889.138	99,67

Komposisi pagu dan serapan anggaran BB-Vet Denpasar pada tahun 2023 dan tahun sebelumnya tidak dapat diprediksi. Hal tersebut diakibatkan oleh berbagai faktor, salah satunya terkait kebutuhan dan pembagian dana yang dilaksanakan oleh satker Pusat. Perbandingan antara pagu dan realisasi anggaran dari tahun 2019 sampai tahun 2023 dapat dilihat pada Tabel 46 berikut.

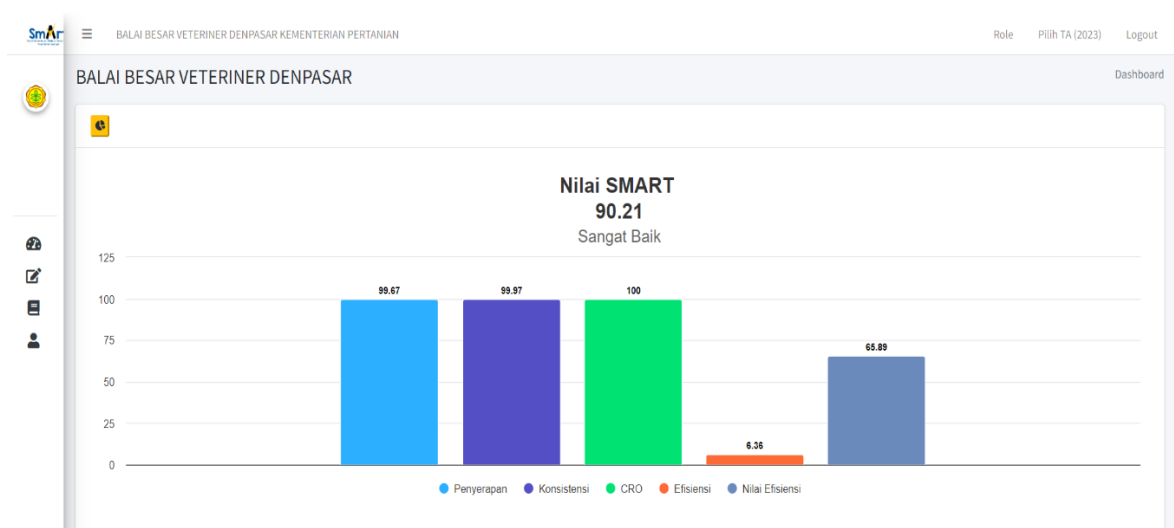
Tabel 46. Pagu dan Realisasi Serapan Anggaran BB-Vet Denpasar Tahun 2019-2023

Tahun	Pagu Anggaran (Rp)	Realisasi (Rp)	Persentase (%)
2019	78.841.821.000	61.987.742.790	78,62
2020	37.921.286.000	36.371.890.114	95,91
2021	64.182.539.000	39.250.288.519	61,15
2022	48.529.864.000	45.411.093.794	93,57
2023	34.642.074.000	34.526.889.138	99,67



Grafik 3. Pagu dan Realisasi Serapan Anggaran Balai Besar Veteriner Denpasar Tahun 2019-2023

Nilai SMART BB-Vet Denpasar di tahun 2023 sebesar 90,21 atau dalam kategori **Sangat Baik**. Hal tersebut disebabkan oleh penyerapan anggaran sebesar 99,67%, konsistensi pelaksanaan kegiatan dan penyerapan anggaran 99,97%, seluruh rincian output dapat diselesaikan atau dengan capaian 100%, serta pelaksanaan kegiatan yang efisien dengan efisiensi 6,36% dan nilai efisiensi 65,89%.



Grafik 4. Nilai SMART BB-Vet Denpasar Tahun 2023

III.5. Hambatan dan Kendala

Faktor penghambat dan kendala pencapaian kinerja BB-Vet Denpasar tahun 2023 antara lain:

1. Petunjuk teknis kegiatan Penyidikan dan Pengujian Penyakit PMK dan layanan pengendalian dan penanggulangan Penyakit PMK (Pengadaan Desinfektan dan Sprayer) dari eselon I terlambat diterima.
2. Kurangnya pemahaman dan persepsi pengelola dan pelaksana kegiatan terhadap Juknis dan Juklak.
3. Terbatasnya SDM dan sarana prasarana yang tersedia di Disnak Kab/Kota di Provinsi NTT untuk melaksanakan kegiatan di wilayah kerja.
4. Kurangnya ketelitian pegawai dalam menginput data atau membuat dokumen.
5. Pengadaan bahan dan kit untuk pengujian membutuhkan waktu yang tidak sedikit, karena melalui proses inden.
6. Terdapat realokasi anggaran yang mempengaruhi perubahan jumlah anggaran dan jumlah target kinerja serta tambahan kegiatan.
7. Kegiatan pengambilan sampel di lapangan terkendala akibat keterbatasan kandang jepit serta hewan ternak khususnya sapi yang banyak dilepas liarkan.
8. Ketersediaan akses transportasi seperti akses jalan dan moda transportasi yang terbatas di lapangan, khususnya di Provinsi NTT.
9. Belum dipahaminya secara optimal oleh pegawai mengenai Sistem Pengendalian Intern Pemerintah (SPIP).
10. Data usulan nama kelompok penerima bantuan yang lambat diterima, sehingga membutuhkan waktu CPCL, pengadaan ternak dan pelaksanaan distribusi yang lebih lama.

Analisis Faktor Pendorong Pencapaian Kinerja

Pelaksanaan kinerja BB-Vet Denpsar tahun 2023 mengalami beberapa hambatan dan kendala, namun secara umum pelaksanaannya dapat diatasi dan diselesaikan oleh faktor-faktor pendorong. Faktor pendorong tersebut yaitu:

- Sumber daya manusia BB-Vet Denpasar yang berkompeten dan profesional.

- Terdapat komitmen yang tinggi dalam memberikan pelayanan yang prima kepada pelanggan.
- Situasi kerja yang kondusif, dengan memantapkan perencanaan dan program kerja yang baik.
- Dukungan anggaran yang sesuai dalam melaksanakan kegiatan
- Tersedianya bahan pengujian dalam pelaksanaan pengujian penyakit hewan.
- Tersedianya peralatan lab yang memadai sebagai lab pengujian.
- Terjalinnya kerjasama yang baik dengan instansi terkait dalam melaksanakan pelayanan terhadap masyarakat.
- Terjalinnya kerjasama yang baik dilapangan sehingga surveilans, monitoring dan investigasi yang dilakukan berjalan dengan baik dan lancar.
- Adanya dukungan yang diberikan oleh petani dan peternak kepada petugas pada waktu pengambilan sampel dilapangan.
- Koordinasi yang baik dengan dinas provinsi/kab/kota yang mendapat program penyediaan benih dan bibit serta peningkatan produksi.
- Terdapat pengadaan yang menggunakan sistem *e-purchasing/e-katalog*, sehingga proses penyelesaian pengadaan bisa menjadi lebih cepat.
- Pelatihan maupun bimbingan teknis yang diikuti oleh tenaga medik dan paramedik dalam upaya meningkatkan SDM yang kompeten dan handal.
- Terjaganya kualitas mutu layanan karena adanya pelaksanaan fasilitasi surveilans SNI ISO 9001:2015, ISO 37001:2016; ISO 45001:2019, dan ISO 35001:2019.
- Terdapat inovasi aplikasi seperti *Self Managemenet System (SMS)*, *Service Tracking System (STS)*, dan *Save Our Livestock (SOL-VET)* dalam meningkatkan kualitas layanan.
- Terdapat peningkatan kualitas sarana prasarana layanan publik, seperti ruang epi, ruang PPID, ruang laktasi, penambahan fitur pada website yang ramah disabilitas, serta peningkatan kualitas sarana penunjang lainnya.
- Peningkatan kesejahteraan pegawai.

III.6. Upaya dan Tindak Lanjut

Laporan Kinerja BB-Vet Denpasar ini diharapkan dapat memberikan informasi untuk meningkatkan kinerja BB-Vet Denpasar di bidang peternakan dan

kesehatan hewan. Masukan dan koreksi terhadap laporan kinerja (LAKIN) ini sangat kami harapkan untuk perbaikan dan penyempurnaan laporan berikutnya, serta untuk dapat dipergunakan sebagaimana mestinya. Mengatasi berbagai permasalahan dan kendala tersebut, maka upaya dan tindak lanjut yang ditempuh, antara lain:

1. Melakukan konsultasi ke Eselon I agar petunjuk teknis (Juknis) tentang kegiatan bisa diterima di awal tahun.
2. Agar diantisipasi sedini mungkin dalam perencanaan anggaran dan kegiatan adanya kebijakan alokasi anggaran nasional yang mengharuskan dilakukan revisi anggaran, baik untuk penghematan maupun realokasi anggaran.
3. Untuk mengatasi terbatasnya jumlah SDM dalam pengambilan sampel di lapangan, maka strategi yang diambil adalah dengan pengambilan sampel secara terintegrasi dan terpadu dari beberapa kegiatan yang obyeknya sama, sehingga dengan sekali mengambil sampel beberapa penyakit dapat terdeteksi, seperti pada unggas, serta pada pengambilan sampel sapi dan kerbau.
4. Terbatasnya SDM yang diatasi dengan memaksimalkan tenaga yang ada di BB-Vet Denpasar, dan meningkatkan kompetensi sumber daya manusia dengan memberikan pelatihan bersertifikasi sesuai dengan kompetensi dan bidang keterampilannya.
5. Berkoordinasi dengan dinas terkait, untuk meningkatkan keterampilan SDM yang ada di Disnak Kab/Kota di Provinsi Bali, NTB dan NTT untuk melaksanakan kegiatan di wilayah kerja.
6. Meningkatkan peran Puskesmas dalam mendukung pengambilan sampel di lapangan.
7. Luasnya cakupan wilayah kerja yang berpotensi terjadinya kasus penyakit hewan, ditindak lanjuti dengan mengoptimalkan peran Pj Kabupaten dan sosialisasi pemanfaatan Aplikasi SOL-VET dan tindaklanjut laporan kejadian penyakit.
8. Meningkatkan koordinasi dengan Dinas yang membidangi fungsi peternakan dan Kesehatan Hewan Provinsi, Kabupaten/Kota di Wilayah Kerja BB-Vet Denpasar.

BAB IV

PENUTUP

Peningkatan Sistem Akuntabilitas Kinerja BB-Vet Denpasar merupakan salah satu upaya yang dilakukan dalam rangka mendorong terwujudnya penguatan akuntabilitas dan peningkatan kinerja seperti yang diamanatkan dalam Peraturan Presiden Nomor 29 Tahun 2014 dan Keputusan Presiden Nomor 81 Tahun 2010 tentang *Grand Design* Reformasi Birokrasi Nasional yang diselaraskan dengan Tugas dan Fungsi BB-Vet Denpasar.

Capaian sasaran strategis BB-Vet Denpasar pada tahun 2023 diperoleh kategori **Sangat Berhasil**. Hal ini dapat dilihat dari pencapaian sasaran strategis dan indikator yang rata-rata capaian 114,44% (Aplikasi SMART). Indikator kegiatan BB-Vet Denpasar sesuai dengan perjanjian kinerja meliputi:

1. Capaian Indeks Kepuasan Masyarakat (IKM) atas layanan publik Balai Besar Veteriner sebesar 104,73% atau terealisasi 3,88 Skala Likert dari target 3,70 Skala Likert.
2. Capaian Pelayanan Kesehatan Hewan sebesar 100% atau terealisasi 1 layanan dari target 1 layanan.
3. Capaian Pengamatan dan Identifikasi Penyakit Hewan sebesar 124,46% atau terealisasi 37.734 sampel dari target 30.318 sampel.
4. Capaian Pengembangan Ternak Ruminansia Potong sebesar 100% atau terealisasi 1.700 ekor dari target 1.700 ekor.
5. Capaian Pengembangan Ternak Unggas dan Aneka Ternak sebesar 100% atau terealisasi 23.000 ekor dari target 23.000 ekor.
6. Capaian Keamanan dan Mutu Produk Hewan sebesar 185,47% atau terealisasi 1.391 produk dari target 750 produk.
7. Capaian Layanan Dukungan Manajemen Internal sebesar 100% atau terealisasi 3 layanan dari target 3 layanan.
8. Capaian Layanan Manajemen Kinerja Internal sebesar 100% atau terealisasi 4 dokumen dari 4 dokumen.

BB-Vet Denpasar lebih meningkatkan capaian kinerjanya di tahun 2023 melalui beberapa kegiatan dan sasaran strategis berupa meningkatkan kualitas layanan publik terhadap layanan balai, tercapainya jumlah sampel pengamatan dan identifikasi penyakit hewan, terpenuhinya pengembangan ternak ruminansia potong dan unggas, terjaminnya pengawasan mutu dan keamanan produk, dan tercapainya layanan dukungan manajemen. BB-Vet Denpasar tetap berkomitmen untuk mempertahankan dan meningkatkan capaian kinerjanya di tahun mendatang dengan berfokus pada pengendalian yang tepat dan selaras serta berdasarkan evaluasi yang dilakukan terhadap capaian kinerja tahun 2023.

Disamping dukungan internal yang berasal dari sumberdaya manusia yang dimiliki oleh BB-Vet Denpasar, kinerja BB-Vet Denpasar tahun 2023 juga tidak terlepas dari dukungan eksternal yaitu dari pengguna jasa, baik instansi dinas maupun perusahaan swasta serta masyarakat umum yang berkomitmen untuk menciptakan situasi kesehatan hewan yang aman dan terkendali.

LAMPIRAN 1: PERJANJIAN KINERJA TAHUN 2023

PERJANJIAN KINERJA TAHUN 2023

Dalam rangka mewujudkan manajemen pemerintahan yang efektif, transparan dan akuntabel serta berorientasi pada hasil, yang bertanda tangan di bawah ini :

Nama : I Ketut Wirata

Jabatan : Kepala Balai Besar Veteriner (BBVet) Denpasar

berjanji akan mewujudkan target kinerja yang seharusnya sesuai lampiran perjanjian ini, dalam rangka mencapai target kinerja jangka menengah seperti yang telah ditetapkan dalam dokumen perencanaan.

Keberhasilan dan kegagalan pencapaian target kinerja tersebut menjadi tanggung jawab kami.

Jakarta, Desember 2023

Kepala Balai,



I Ketut Wirata

PERJANJIAN KINERJA TAHUN 2023

Dalam rangka mewujudkan manajemen pemerintahan yang efektif, transparan dan akuntabel serta berorientasi pada hasil, kami yang bertanda tangan di bawah ini :

Nama : I Ketut Wirata

Jabatan : Kepala Balai Besar Veteriner (BBVet) Denpasar

Selanjutnya disebut pihak pertama

Nama : Nasrullah

Jabatan : Direktur Jenderal Peternakan dan Kesehatan Hewan

Selaku atasan langsung pihak pertama, selanjutnya disebut pihak kedua

Pihak pertama berjanji akan mewujudkan target kinerja yang seharusnya sesuai lampiran perjanjian ini, dalam rangka mencapai target kinerja jangka menengah seperti yang telah ditetapkan dalam dokumen perencanaan. Keberhasilan dan kegagalan pencapaian target kinerja tersebut menjadi tanggung jawab kami.

Pihak kedua akan melakukan supervisi yang diperlukan serta akan melakukan evaluasi terhadap capaian kinerja dari perjanjian ini dan mengambil tindakan yang diperlukan dalam rangka pemberian penghargaan dan sanksi.

Jakarta, Desember 2023

Pihak Kedua,


Nasrullah

Pihak Pertama,


I Ketut Wirata

**PERJANJIAN KINERJA TAHUN 2023
KEPALA BALAI BESAR VETERINER (BBVET) DENPASAR
DENGAN DIREKTUR JENDERAL PETERNAKAN DAN KESEHATAN HEWAN**

I. Kinerja Bulanan

1. Pencapaian Target Kinerja Output Kegiatan sesuai POK/DIPA alokasi **34.642.074.000-** (Tiga Puluh Empat Miliar Enam Ratus Empat Puluh Dua Juta Tujuh Puluh Empat Ribu Rupiah),
2. Target Penyerapan Anggaran kumulatif pada bulan: I (10,42%); II (18,75%); III (29,17%); IV (37,50%); V (47,92%); VI (56,25%); VII (64,58%); VIII (75,00%); IX (83,33%); X (91,67%); XI (100%); dan XII (100%),
3. Pelaporan Kinerja Output Fisik bulanan dalam penyerapan anggaran
4. Penyelesaian Kerugian Negara (KN): Rp18.180.000,00,-

II. Kinerja Tahunan

NO	Sasaran Kegiatan	Indikator	Target
1.	Terwujudnya Birokrasi Ditjen Peternakan dan Kesehatan Hewan yang Efektif, Efisien, dan Berorientasi pada Layanan Prima	Indeks kepuasan masyarakat atas layanan Balai Besar Veteriner (BB-Vet) Denpasar yang diberikan	3,70 Skala Likert
2.	Meningkatnya layanan pengendalian dan penanggulangan penyakit hewan	Pelayanan Kesehatan Hewan	1 Layanan
		Pengamatan dan Identifikasi Penyakit Hewan	30.318 Sampel
		Sarana bidang Kesehatan Hewan	5 Unit
3.	Meningkatnya layanan penyediaan benih dan bibit serta peningkatan produksi ternak	Ternak Ruminansia Potong	1.700 Ekor
		Ternak Unggas dan Aneka Ternak	23.000 Ekor
4.	Meningkatnya layanan Kesehatan Masyarakat Veteriner	Keamanan dan Mutu Produk Hewan	750 Produk
5.	Meningkatnya Layanan Dukungan Manajemen dan	Layanan Dukungan Manajemen Internal	3 Layanan

NO	Sasaran Kegiatan	Indikator	Target
	Dukungan Teknis Lainnya Ditjen Peternakan dan Kesehatan Hewan	Layanan Manajemen Kinerja Internal	4 Dokumen

III. Alokasi Kegiatan dan Anggaran

Kegiatan	Anggaran
1. Pengendalian dan Penanggulangan Penyakit Hewan	Rp 11.749.164.000,-
2. Penyediaan Benih dan Bibit Serta Peningkatan Produksi Ternak	Rp 13.946.825.000,-
3. Peningkatan Kesehatan Masyarakat Veteriner	Rp 502.500.000,-
4. Dukungan Manajemen dan Dukungan Teknis Lainnya Ditjen Peternakan	Rp 8.443.585.000,-
Jumlah	Rp. 34.642.074.000,-
Terbilang : (Tiga Puluh Empat Miliar Enam Ratus Empat Puluh Dua Juta Tujuh Puluh Empat Ribu Rupiah)	

Jakarta, Desember 2023

Pihak Kedua,

Nasrullah

Pihak Pertama,


I Ketut Wirata

LAMPIRAN 2: SERTIFIKAT SNI/ISO/IEC 17025:2017




SERTIFIKAT AKREDITASI

LP-123-IDN

Ditetapkan tanggal : 26 Juli 2021

Berlaku hingga : 25 Juli 2026

Diberikan kepada

Balai Besar Veteriner Denpasar

di

Jl. Raya Sesetan No. 266, Denpasar Bali

yang telah menunjukkan kompetensinya sebagai
LABORATORIUM PENGUJI
dengan menerapkan secara konsisten

SNI ISO/IEC 17025:2017 (ISO/IEC 17025:2017)

Persyaratan Umum Untuk Kompetensi Laboratorium Pengujian dan Laboratorium Kalibrasi

untuk ruang lingkup seperti dalam lampiran

KOMITE AKREDITASI NASIONAL




Drs. KUKUH S. ACHMAD, M.Sc

KETUA

Sertifikat ini memberikan hak kepada laboratorium untuk menggunakan tanda akreditasi pada sertifikat/laporan yang diterbitkan, kop surat, iklan, dan tujuan promosi lainnya sesuai ketentuan yang berlaku. Sertifikat ini tidak boleh direproduksi sebagian, kecuali secara keseluruhan, tanpa izin tertulis dari Komite Akreditasi Nasional.

LAMPIRAN 3: SERTIFIKAT SNI ISO 9001:2015



KAN
Komite Akreditasi Nasional
LSSM-049-IDN



CERTIFICATE
GARUDA SERTIFIKASI INDONESIA

hereby certify that

BALAI BESAR VETERINER DENPASAR

Jalan Raya Sesetan No. 266, Denpasar 80223, Kotak Pos 3322

Has been audited by GARUDA SERTIFIKASI INDONESIA
and has implemented Quality Management System

SNI ISO 9001 : 2015

Scope of registration
Surveillance, Investigation, Animal Diseases and Animal Products Testing
(Pengamatan, Penyidikan, serta Pengujian Penyakit Hewan dan Produk Hewan)



EA Code : 38.75
Certificate No. : G.01 – ID0137 – VII – 2022
Original Date : 09 August 2019
Issue Date Certificate : 13 July 2022
Planning to be 1st Surveillance : 09 July 2023
Planning to be 2nd Surveillance : 09 July 2024
Planning to be Renewal : 09 June 2025
Expired Date Certificate : 08 August 2025



DIRECTOR

To verify the validity of this certificate please visit www.gserti.com or scan this barcode

PT. GARUDA SERTIFIKASI INDONESIA, Jl. Pidada XI, Perum Griya Loka, Kav. 11, No. 9x, Ubung, Denpasar Utara, Bali – Indonesia
Telp : 0361–8947607, Email : info@gserti.com, Website : www.gserti.com

LAMPIRAN 4: SERTIFIKAT SNI ISO 37001:2016



KAN
Komite Akreditasi Nasional
LSSMAP-001-IDN



CERTIFICATE
GARUDA SERTIFIKASI INDONESIA
hereby certify that

BALAI BESAR VETERINER DENPASAR

Jalan Raya Sesetan No. 266, Denpasar 80223, Kotak Pos 3322

Has been audited by GARUDA SERTIFIKASI INDONESIA
and has implemented Anti-Bribery Management System

SNI ISO 37001 : 2016

Scope of registration

Surveillance, Investigation, Animal Diseases and Animal Products Testing
(Pengamatan, Penyidikan, serta Pengujian Penyakit Hewan dan Produk Hewan)

Certificate No.	: G.05 – ID0137 – VII – 2022
Original Date	: 09 August 2019
Issue Date Certificate	: 13 July 2022
Planning to be 1st Surveillance	: 09 July 2023
Planning to be 2nd Surveillance	: 09 July 2024
Planning to be Renewal	: 09 June 2025
Expired Date Certificate	: 08 August 2025





DIRECTOR

To verify the validity of this certificate please visit www.gserti.com or scan this barcode

PT. GARUDA SERTIFIKASI INDONESIA, Jl. Pidadada XI, Perum Griya Loka, Kav. 11, No. 9x, Ubung, Denpasar Utara, Bali – Indonesia
Telp : 0361-8947607, Email : info@gserti.com, Website : www.gserti.com

LAMPIRAN 5: SERTIFIKAT SNI ISO 45001:2018



KAN
Komite Akreditasi Nasional
LSSMK3-002-IDN



CERTIFICATE
GARUDA SERTIFIKASI INDONESIA

hereby certify that

BALAI BESAR VETERINER DENPASAR

Jalan Raya Sesetan No. 266, Denpasar 80223, Kotak Pos 3322

Has been audited by GARUDA SERTIFIKASI INDONESIA
and has Implemented Occupational Healthy & Safety Management System

SNI ISO 45001 : 2018

Scope of registration

Surveillance, Investigation, Animal Diseases and Animal Products Testing
(Pengamatan, Penyidikan, serta Pengujian Penyakit Hewan dan Produk Hewan)



EA Code : 38.75
Certificate No. : G.06 – ID0137 – IX – 2021
Original Date : 23 September 2021
Issue Date Certificate : 23 September 2021
1st Surveillance : 14 November 2022
Planning to be 2nd Surveillance : 23 August 2023
Planning to be Renewal : 23 July 2024
Expired Date Certificate : 22 September 2024

To verify the validity of this certificate please visit www.gserti.com or scan this barcode


 DIRECTOR
 PT. GARUDA SERTIFIKASI INDONESIA, Jl. Pidada XI, Perum Griya Loka, Kav. 11, No. 9x, Ubung, Denpasar Utara, Bali – Indonesia
 Telp : 0361-8947607, Email : info@gserti.com, Website : www.gserti.com

LAMPIRAN 6: SERTIFIKAT SNI ISO 35001:2019

